

# Anuário

da indústria de reparação de  
veículos do Brasil



**2024**  
**2025**

**Sindirepa** BRASIL



**Motorcraft**



**Omnecraft**

# PEÇAS DE REPOSIÇÃO COM A CONFIANÇA E A TECNOLOGIA FORD

**Motorcraft:**

*Mais de 50 anos de inovação com a segurança e a alta performance das peças homologadas Ford.*

**Omnecraft:**

*Qualidade e confiança da Engenharia Ford para veículos de diversas marcas.*





Aponte a câmera do seu celular e acesse a nossa loja oficial no Mercado Livre



# SINDIREPA BRASIL junta-se a Aliança Aftermarket Automotivo Brasil

*Surgida como resultado da Carta de Fortaleza, assinada em agosto de 2022 pela ANDAP, ANFAPE, ASDAP, CONAREM, SINCOPEÇAS BRASIL e SINDIREPA BRASIL a Aliança do Aftermarket Automotivo Brasil congrega entidades legitimamente representativas do mercado de reposição automotiva brasileira, reconhecidamente o quarto maior mercado do mundo, atrás apenas de Estados Unidos, China e Japão.*

**R**esponsável por mais de 80% da manutenção veicular, incluindo motocicletas, automóveis de passageiros, utilitários, caminhões e ônibus, o setor da reposição representa 2,0% do PIB brasileiro, somando as atividades de fabricação de peças e componentes, distribuição, comercialização e reparação, e está presente em praticamente todos os municípios brasileiros. Em 2023, seu primeiro ano de atuação com a composição atual, a Aliança esteve presente na AUTOMECC, maior feira de autopeças e componentes da América do Sul e entre as três maiores do mundo, com estande integrado de todas as entidades, em que foram realizadas diversas reuniões e painéis, tanto no âmbito regional como internacional, com destaque para a reunião do acordo de cooperação técnica entre FAATRA-Argentina, SINDIREPA BRASIL-Brasil e CTMA-Uruguai, além de recebermos como convidada a entidade ASOPARTES-Colômbia.

Os temas principais da AAAB - Aliança Aftermarket Automotivo Brasil estão listados abaixo, mas vale destacar que para atuar no “DIREITO DE REPARAR”, entidades do mundo todo estão se unindo para encontrar caminhos para uma competição justa e saudável no mercado, pois de forma isolada as tratativas se tornaram muito difíceis.

- DIREITO DE REPARAR (RIGHT TO REPAIR)
- INSPEÇÃO TÉCNICA VEICULAR (ITV)
- DESCARBONIZAÇÃO (FUTURO DA MOBILIDADE)
- SUBSTITUIÇÃO TRIBUTÁRIAS (REFORMA TRIBUTÁRIA)
- COMBATE AO MERCADO ILÍCITO DE AUTOPEÇAS EM PLATAFORMAS DE MARKETPLACE

No âmbito internacional, a AAAB é integrante da Associations in Motion, juntamente com os países África do Sul, Argentina, Austrália, Canadá, Chile, China, Colômbia, Estados Unidos, Índia, Itália, México, Uruguai, além da Comunidade Europeia, união global entre associações de reposição automotiva para defender interesses comuns do mercado de reposição, capacitação profissional e um novo formato para as instituições, sendo que o Brasil está presente nos grupos de trabalho priorizados pela entidade, e participa das reuniões ordinárias, tanto virtuais quanto presenciais. Em novembro de 2023, a AAAB esteve presente na segunda reunião anual da Associations in Motion, realizada em Las Vegas, durante a feira AAPEX. Ainda em novembro e a convite do SINDIREPA BRASIL se fez representar na Audiência Pública na Câmara dos Deputados em Brasília e em 2024 na reunião do acordo de cooperação Argentina, Brasil e Uruguai na cidade de Buenos Aires durante a Feira Automechanika.

**Antonio Carlos Fiola Silva**  
Presidente Sindirepa Brasil



# WEGA

ORIGINAL QUALITY

WEGA revoluciona mais uma vez com o lançamento do Kit de Filtros para Troca Completa.

## KIT WEGA - TROCA INTELIGENTE



OS MECÂNICOS PEDIRAM  
**E A WEGA ATENDEU!**



CONFIRA TODOS OS KITS WEGA EM NOSSO CATÁLOGO - [www.wegamotors.com.br](http://www.wegamotors.com.br)

# Garantia e inovação: os pilares da Autoglass para o sucesso de oficinas e lojistas

*Com qualidade, tecnologia e atendimento personalizado, a empresa se firma como parceira indispensável no mercado automotivo.*



**Flavio Cezario**

*VP da Autoglass explica como a empresa valoriza parceria com seu público B2B.*

***Além da qualidade e atendimento, como a Autoglass pode contribuir para o sucesso de oficinas e lojistas em todo o Brasil?***

A Autoglass é uma empresa de mais de 50 anos e que ao longo dessa trajetória sempre teve em seu DNA a qualidade e inovação em tudo que faz. E isso se traduz não só em produtos e serviços, de alta qualidade, mas também em soluções de suporte técnico especializado, que abrangem desde a compra por televendas e e-commerce até a instalação com uma garantia muito superior à que o mercado oferece, tornando-se uma experiência completa e ágil para todo o mercado. Nossos

clientes encontram na Autoglass uma vasta gama de vidros e peças automotivas de alta qualidade, com a maior variedade de estoque do Brasil.

***A Autoglass oferece uma garantia significativamente mais longa do que a média do mercado para seus produtos. Como isso se traduz em benefícios tangíveis para oficinas e lojistas?***

A garantia de até seis meses que oferecemos, significativamente mais longa do que a média do mercado, reflete nosso compromisso com a qualidade e a durabilidade dos nossos produtos. Para oficinas e lojistas, isso significa poder oferecer aos seus clientes finais uma promessa adicional de confiança e segurança, diferenciando-os no mercado e fortalecendo sua reputação.

***Poderia nos contar mais sobre o Laboratório de Controle de Qualidade da Autoglass e como os testes rigorosos de produtos garantem a satisfação final dos clientes das oficinas e lojistas?***

Nosso Laboratório de Controle de Qualidade é um dos pilares da nossa garantia em produtos e serviços. Todos os produtos passam por testes rigorosos de qualidade, garantindo que cumpram os mais altos padrões de qualidade e segurança. Isso se traduz em satisfação e tranquilidade para os clientes finais das oficinas e lojistas, pois sabem que estão adquirindo produtos que vão manter a originalidade do seu carro.

***Com mais de 80 unidades distribuídas pelo Brasil, como a capilaridade da Autoglass contribui para o sucesso e operação das oficinas e lojas de autopeças em diferentes regiões?***



Nossa rede de lojas e centros de distribuição espalhados por todo o Brasil proporcionam uma entrega rápida, acesso dos nossos clientes ao maior estoque de peças e vidros do Brasil, além de oferecer um suporte regional que contribui para o sucesso das oficinas e lojistas em todas as regiões do país.

***A Autoglass foca em entregas rápidas e seguras. Como esse aspecto da operação ajuda a minimizar o tempo de inatividade dos veículos nas oficinas e a otimizar o estoque para os lojistas?***

Temos uma frota própria com mais de 500 carros que traz controle, eficiência e rapidez para nossas entregas, o que minimiza o tempo de espera por peças, reduzindo o tempo de inatividade dos veículos nas oficinas e permitindo que lojistas mantenham um estoque otimizado. Isso não apenas melhora a operação diária dos nossos clientes, mas também eleva a satisfação dos consumidores finais, que têm suas necessidades atendidas prontamente.

***Considerando a conveniência oferecida pelo e-commerce próprio da Autoglass, que permite aos lojistas e oficinas fazerem compras em qualquer horário e em qualquer dia da semana, como essa flexibilidade impacta a eficiência operacional e a satisfação dos clientes no dia a dia dos negócios?***

Nossa plataforma de e-commerce é projetada para oferecer informação técnica com fotos, descrições e detalhes de produtos que ajudam nos-

sos clientes a identificar a peça correta para cada carro, com conveniência e acessibilidade, além de permitir que lojistas e oficinas façam compras a qualquer momento, todos os dias da semana, seja pelo computador, celular ou tablet. Essa flexibilidade impacta diretamente a eficiência operacional, permitindo que nossos clientes respondam rapidamente às demandas, otimizem seus processos de trabalho e aumentem a satisfação de seus consumidores, graças à nossa agilidade e suporte contínuo. Muitos de nossos clientes utilizam nosso e-commerce como uma extensão dos seus estoques.

***Qual recado final você deixaria?***

Na Autoglass nossos clientes encontram um variado estoque de peças, como: para-choques, grades frontais, para-barro, faróis/lanternas, arrefecimento, suspensão/direção, capôs/para-lamas e retrovisores, além do maior estoque de vidros automotivos do país. Com inovação e tecnologia, a Autoglass trabalha para ser mais que um distribuidor: nosso objetivo é ser um parceiro estratégico essencial para oficinas e lojistas, contribuindo para o seu crescimento e sucesso no competitivo mercado automotivo.



***Acesse o portal exclusivo para clientes.***

## Nacionais

### Aliança Aftermarket Automotivo Brasil

ANDAP – ASSOCIAÇÃO NACIONAL DOS DISTRIBUIDORES DE AUTOPEÇAS  
[www.andap.org.br](http://www.andap.org.br)  
 ANFAPE – ASSOCIAÇÃO NACIONAL DOS FABRICANTES E COMERCIALIZADORES DE AUTOPEÇAS PARA O MERCADO DE REPOSIÇÃO  
[www.anfape.org.br](http://www.anfape.org.br)  
 ASDAP – ASSOCIAÇÃO SUL-BRASILEIRA DOS DISTRIBUIDORES DE AUTOPEÇAS  
[www.asdap.org](http://www.asdap.org)  
 CONAREM – CONSELHO NACIONAL DE RETÍFICAS DE MOTORES  
[www.conarem.com.br](http://www.conarem.com.br)  
 SINCOPEÇAS BRASIL – ASSOCIAÇÃO NACIONAL DOS SINCOPEÇAS DO BRASIL  
[www.sincopeçasbrasil.org.br](http://www.sincopeçasbrasil.org.br)  
 SINDIREPA BRASIL – ASSOCIAÇÃO DE ENTIDADES E EMPRESAS DE REPARAÇÃO DE VEÍCULOS NO BRASIL  
[www.sindirepabrasil.org.br](http://www.sindirepabrasil.org.br)

## Nacionais

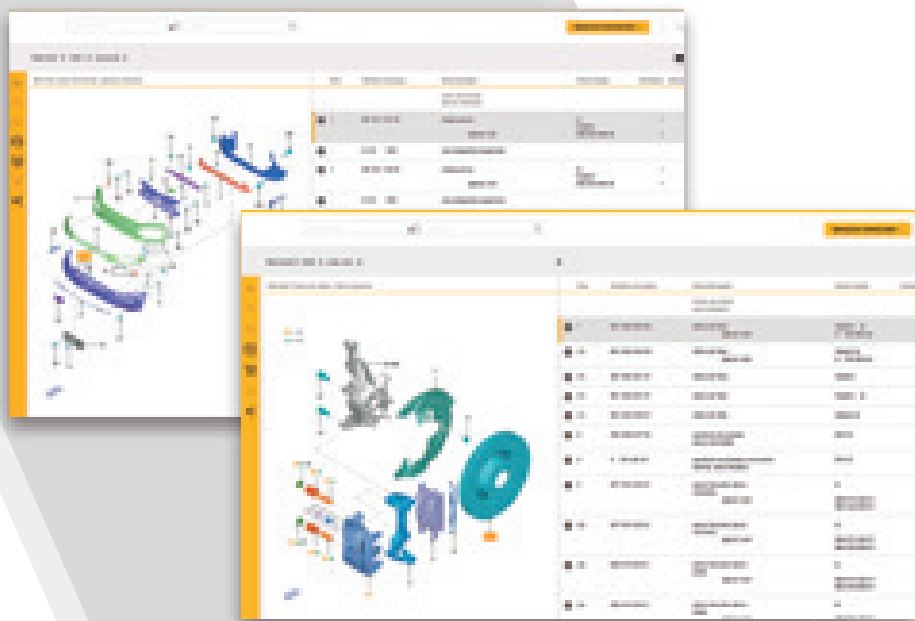

ABEIFA – ASSOCIAÇÃO BRASILEIRA DAS EMPRESAS IMPORTADORAS E FABRICANTES DE VEÍCULOS AUTOMOTORES <a href="http://www.abeifa.com">www.abeifa.com</a>	FENABRAVE – FEDERAÇÃO NACIONAL DA DISTRIBUIÇÃO DE VEÍCULOS AUTOMOTORES <a href="http://www.fenabreve.org.br">www.fenabreve.org.br</a>
ABH2 – ASSOCIAÇÃO BRASILEIRA DO HIDROGÊNIO <a href="http://www.abh2.org">www.abh2.org</a>	FENAUTO – FEDERAÇÃO NACIONAL DAS ASSOCIAÇÕES DOS REVENDADORES DE VEÍCULOS AUTOMOTORES <a href="http://www.fenauto.org.br">www.fenauto.org.br</a>
ABLA – ASSOCIAÇÃO BRASILEIRA DAS LOCADORAS DE AUTOMÓVEIS <a href="http://www.abla.com.br">www.abla.com.br</a>	FNCP – FÓRUM NACIONAL CONTRA PIRATARIA E ILEGALIDADE <a href="http://www.fncp.org.br">www.fncp.org.br</a>
ABNT – ASSOCIAÇÃO BRASILEIRA DE NORMAS TÉCNICAS <a href="http://www.abnt.org.br">www.abnt.org.br</a>	FENSEG – FEDERAÇÃO NACIONAL DE SEGUROS GERAIS <a href="http://www.fenseg.org.br">www.fenseg.org.br</a>
ABVE – ASSOCIAÇÃO BRASILEIRA DO VEÍCULO ELÉTRICO <a href="http://www.abve.org.br">www.abve.org.br</a>	IQA – INSTITUTO DA QUALIDADE AUTOMOTIVA <a href="http://www.iqa.org.br">www.iqa.org.br</a>
ABRAFATI – ASSOCIAÇÃO BRASILEIRA DOS FABRICANTES DE TINTAS <a href="http://www.abrafati.com.br">www.abrafati.com.br</a>	SAE BRASIL – SOCIETY OF AUTOMOTIVE ENGINEERS <a href="http://www.saebrasil.org.br">www.saebrasil.org.br</a>
AEA – ASSOCIAÇÃO BRASILEIRA DE ENGENHARIA AUTOMOTIVA <a href="http://www.aea.org.br">www.aea.org.br</a>	SEBRAE – SERVIÇO BRASILEIRO DE APOIO ÀS MICRO E PEQUENAS EMPRESAS <a href="http://www.sebrae.com.br">www.sebrae.com.br</a>
ANFAVEA – ASSOCIAÇÃO NACIONAL DOS FABRICANTES DE VEÍCULOS AUTOMOTORES <a href="http://www.anfavea.com.br">www.anfavea.com.br</a>	SENAI – SERVIÇO NACIONAL DE APRENDIZAGEM INDUSTRIAL <a href="http://www.portaldaindustria.com.br/senai">www.portaldaindustria.com.br/senai</a>
CNI – CONFEDERAÇÃO NACIONAL DA INDÚSTRIA <a href="http://www.portaldaindustria.com.br">www.portaldaindustria.com.br</a>	SINDIPEÇAS – SINDICATO NACIONAL DA INDÚSTRIA DE COMPONENTES PARA VEÍCULOS AUTOMOTORES <a href="http://www.sindipecas.org.br">www.sindipecas.org.br</a>

## Internacionais

ARGENTINA FAATRA – FEDERACIÓN ARGENTINA DE ASOCIACIONES DE TALLERES DE REPARACIÓN DE AUTOMOTORES Y AFINES <a href="http://www.faatra.org.ar">www.faatra.org.ar</a>	URUGUAI CTMA - CENTRO DE TALLERES MECÁNICOS DE AUTOMÓVILES <a href="http://www.ctma.com.uy">www.ctma.com.uy</a>
--	---

## Anuário da Indústria da Reparação de Veículos

**Sindirepa Brasil**- Endereço: Av. Paulista, 1313- 4º andar, São Paulo- SP, 01310-100 E-mail: [sindirepabrasil@sindirepabrasil.org.br](mailto:sindirepabrasil@sindirepabrasil.org.br)  
 Site: [www.sindirepabrasil.org.br](http://www.sindirepabrasil.org.br)- Tel: (11) 3549-4749 **Estatística**: Prof. Dr. Marcelo Gabriel/ Fraga Inteligência Automotiva **Direção, Produção, Projeto gráfico e editoração**: DNF&G Comunicação - André Gutenberg **Assistente de editoração**: DNF&G Comunicação **Direção comercial**: DNF&G Comunicação - Gutenberg Soledade- [www.dnfg.com.br](http://www.dnfg.com.br) Tel: (11) 2281-8134 **Estudos investigativos e análises**: Alvarenga Projetos Automotivos **Fotos**: Cover designed by Freepik/ Arquivo Sindirepa Brasil © Todos os direitos reservados. Permitida a livre reprodução desde que citada a fonte. São Paulo, Agosto/2024.



- ✓ Catálogo 100% atualizado com informações direto da fábrica
- ✓ Consulte a peça aplicada no veículo pelo número do chassi
- ✓ Localize a peça correta em segundos
- ✓ Visualize ilustrações das peças e suas aplicações
- ✓ Cote e solicite a entrega diretamente com as Concessionárias



## Base de dados completa e atualizada

Informações de peças originais, incluindo ilustrações.



## Fácil utilização

Através de uma única plataforma para todas as marcas.



## Disponível 24h

Encomenda de peças diretamente de concessionárias autorizadas.

**SINDIREPA BAHIA**

Sindicato da Ind. de Rep. de Veíc. e Aces. do Est. da Bahia  
R. Edistio Pondé, 342- Salvador/ BA  
CEP: 41770-395 - Tel. (71) 3343-1246  
sindirepabahia@gmail.com  
www.sindicatodaindustria.com.br/sindirepaba  
Presidente: Reginaldo Rossi

**SINDIREPA GOIÁS**

Sindicato da Ind. de Rep. de Veíc. e Aces. do Est. de Goiás  
R. 200, 1121 – Quadra 67C – Lotes 01/05- Goiânia/ GO  
CEP 74645-230 - Tel. (71) 3343-1246  
go.sindirepa@gmail.com  
www.sindicatodaindustria.com.br/sindirepago  
Presidente: Mario B. Arruda

**SINDIREPA MARANHÃO**

Sindicato da Ind. de Rep. de Veíc. e Aces. do Est. do Maranhão  
Av. Jerônimo de Albuquerque, s/nº – 3º Andar - São Luis/ MA  
CEP: 65060-645 - Tel. (98) 3082-1441  
sindirepama@sindirepama.com.br  
www.sindirepama.org.br  
Presidente: Leonor Gomes de Carvalho

**SINDIREPA MINAS GERAIS**

Sindicato da Ind. de Rep. de Veíc. e Aces. do Est. de Minas Gerais  
Av do Contorno, 4456 – 6. Andar - Belo Horizonte/ MG  
CEP: 30110-028 - Tel. (31) 3282-1417  
sindirepa@fiemg.com.br  
www.sindirepamg.org.br  
Presidente: Alexandre Mol Pessoa de Faria

**SINDIREPA MATO GROSSO**

Sindicato da Ind. de Rep. de Veíc. e Aces. do Est. de Mato Grosso  
Av. Historiador Rubens de Mendonça, 4193 - Cuiabá/ MT  
Casa da Indústria – Bosque da Saúde - Tel. (65) 3644-2926  
sindirepamt@gmail.com  
www.sindirepamt.com.br  
Presidente: Reny Maltezo

**SINDIREPA PARÁ**

Sindicato da Ind. de Rep. de Veíc. e Aces. do Est. do Pará  
Trav. Quintino Bocaiuva, 1588 – Bloco B – 6º Andar - Sala 6 - Belém/ PA  
CEP: 66035-190 - Tel. (65) 3644-2926  
sindirepa@fiepa.org.br  
www.sindirepa-pa.com.br  
Presidente: André Luiz Ferreira Fontes

**SINDIREPA PARANÁ (CAMPOS GERAIS)**

Sindicato da Ind. de Rep. de Veíc. e Aces. do Est. dos Campos Gerais  
R. Freire Alemão, 1315 - Ponta Grossa/ PR  
CEP: 84040-050 - Tel. (42) 3223-9542  
sindirepacg@gmail.com  
www.sindirepacg.org  
Presidente: Julio Cesar Lupepsa

**SINDIREPA PARAÍBA**

Sindicato da Ind. de Rep. de Veíc. e Aces. do Est. da Paraíba  
Rua Manoel Gonçalves Guimarães, 195- Campina Grande- PB  
CEP 58407-363- Tel: (83) 2101-5322  
patrocizio@hotmail.com  
Presidente: José Jurandí Carneiro

**SINDIREPA PERNAMBUCO**

Sindicato da Ind. de Rep. de Veíc. e Aces. do Est. de Pernambuco  
Av. Cruz Cabugar, 767 – 5º Andar - Recife/ PE  
CEP: 50040-000 - Tel. (81) 3097-4592

pedropaulosindirepa.pe@gmail.com  
www.sindirepape.com.br  
Presidente: Pedro Paulo de Medeiros Moraes

**SINDIREPA PIAUÍ**

Sindicato da Ind. de Rep. de Veíc. e Aces. do Est. de Piauí  
Rua Riachuelo, 455, 2 andar, Parnaíba/ PI  
CEP: 64200-280 - Tel. (86) 99919-4057  
sindirepapi@gmail.com  
Site em construção  
Presidente: Havellan Pereira

**SINDIREPA RIO DE JANEIRO**

Sindicato da Ind. de Rep. de Veíc. e Aces. do Est. do Rio de Janeiro  
R. Santa Luzia, 685 – 8º Andar – Sala 820 - Rio de Janeiro/ RJ  
CEP: 20030-041 - Tel. (21) 2517-2180  
sindireparj@sindirepa.org.br  
www.sindirepa.org.br  
Presidente: Celso Mattos

**SINDIREPA RIO GRANDE DO SUL**

Sindicato da Ind. de Rep. de Veíc. e Aces. do Est. do Rio Grande do Sul  
Av. Assis Brasil, 8787- Porto Alegre/ RS  
CEP 91140-001- Tel. (51) 3347-8722  
secretaria@sindirepa-rs.com.br  
www.sindirepa-rs.com.br  
Presidente: Paulo Fernando Rosa Paim

**SINDIREPA RORAIMA**

Sindicato da Ind. de Rep. de Veíc. e Aces. do Est. de Roraima  
Av. dos Bandeirantes, 1015- Boa Vista/ RR  
CEP: 69309-185- Tel. (95) 3625-8405  
sindireparr507@gmail.com  
www.sindicatodaindustria.com.br/sindireparr/  
Presidente: João da Silva

**SINDIREPA RONDÔNIA**

Sindicato da Ind. de Rep. de Veíc. e Aces. do Est. de Rondônia  
Av. Avenida Capitão Castro, 3434 – Sala 3 – Centro- Vilhena/ RO  
CEP: 76980.094- Tel. (69) 3322-8165  
sindireparo@gmail.com  
www.sindireparo.com.br  
Presidente: Edson Vander Cordeiro

**SINDIREPA SANTA CATARINA**

Sindicato da Ind. de Rep. de Veíc. e Aces. do Est. Santa Catarina  
Av. Aluísio Pires Condeixa, 2550- Joinville/ SC  
CEP: 89221-750- Tel. (47) 3461-3390  
sindicatos.secretaria@acij.com.br  
www.sindirepasc.com.br  
Presidente: Eduardo Colzani

**SINDIREPA SÃO PAULO**

Sindicato da Ind. de Rep. de Veíc. e Aces. do Est. de São Paulo  
Av. Paulista, 1313 – 4º andar – sala 470 Coworking - São Paulo/ SP  
CEP: 01311-923- Tel. (11) 3549-4749  
sindirepa@sindirepa-sp.org.br  
www.sindirepa-sp.org.br  
Presidente: Antonio Carlos Fiola Silva

**SINDIREPA TOCANTINS**

Sindicato da Ind. de Rep. de Veíc. e Aces. do Est. de Tocantins  
R. Gaucho, 300 – Sala 5- Araguaína/ TO  
CEP: 77804-020- Tel. (63) 3414-2734  
sindirepatocantins@gmail.com  
www.fieto.com.br  
Presidente: Cristiano Fantine Rezende

**O Sindirepa Brasil é uma associação que reúne voluntariamente Sindirepas regionais.**

Fundada em 13/08/2013, reúne voluntariamente entidades empresariais da reparação de veículos, no Brasil denominadas “Sindirepa”, e tem como objetivo o desenvolvimento, modernização e o relacionamento com as federações das indústrias, com a confederação da Indústria e cooperação junto a instituições públicas e privadas, nacionais e internacionais, com o objetivo de orientar e promover a melhoria contínua das empresas de reparação de veículos.

As entidades associadas pertencem a estrutura confederativa, formada por Federação e Confederação da Indústria e atendem os preceitos que ditam o artigo 513 da CLT – Consolidação das Leis do Trabalho, como representar perante as autoridades administrativas e judiciárias os interesses gerais da categoria econômica da reparação de veículos e colaborar com o Estado como órgãos técnicos e consultivos.

Nosso corpo diretor está organizado da seguinte forma:

**Presidente**

Antonio Carlos Fiola Silva (Sindirepa SP)

**Vice-Presidente**

*Titular:* Alexandre Mol Pessoa de Faria (Sindirepa MG)

*Suplente:* Mario Barbosa Arruda (Sindirepa GO)

**Diretor Financeiro**

*Titular:* Eduardo Colzani (Sindirepa SC)

*Suplente:* Mauricio Toledo Freitas (Sindirepa BA)

**Diretor Administrativo**

*Titular:* Pedro Paulo Medeiros de Moraes (Sindirepa PE)

*Suplente:* Julio Cesar Lupepsa (Sindirepa PR)

**Conselho Fiscal**

*Titular*

Andre Luiz Ferreira Fontes (Sindirepa PA)

Celso Mattos (Sindirepa RJ)

Edson Vander Cordeiro (Sindirepa RO)

*Suplente*

Fausto Massao Koga (Sindirepa MT)

João da Silva (Sindirepa RR)

Leonor Gomes de Carvalho (Sindirepa MA)

# Sumário

## 1

### Dados Socioeconômicos e Demográficos

16 População por Estado

18 Índice de Inflação

18 Taxa do PIB

## 2

### Dados Automotivos

20 Frota total de veículos automotores e motocicletas

20 Emplacamento de veículos eletrificados

21 Frota total de veículos de novas tecnologias de propulsão

22 Frota total automóveis, utilitários e comerciais leves

24 Participação da frota por região: veículos leves

26 Frota total de caminhões

28 Frota total de ônibus

29 Participação da frota por região: caminhões e Ônibus

30 Frota total de motocicletas

32 Participação da frota por região: motocicletas

34 Idade média da frota de veículos

36 Vendas internas de combustíveis

38 Quantidade de postos revendedores de combustíveis

## 3

### Dados da Indústria da Reparação de Veículos

40 Quantidade total de empresas

41 CNAE 45200-01 - Serviços de manutenção e reparação mecânica de veículos automotores

42 CNAE 45200-02 - Serviços de lanternagem ou funilaria e pintura de veículos automotores

43 CNAE 45200-03 - Serviços de manutenção e reparação elétrica de veículos automotores

44 CNAE 45200-04 - Serviços de alinhamento e balanceamento de veículos automotores

46 CNAE 45200-05 - Serviços de lavagem, lubrificação e polimento de veículos automotores

48 CNAE 45200-06 - Serviços de borracharia para veículos automotores

50 CNAE 45200-07 - Serviços de instalação, manutenção, e reparação de acessórios para veículos automotores

52 CNAE 45200-08 - Serviços de capotaria de veículos automotores


53 CNAE 45439-00 - Manutenção e reparação de motocicletas e motonetas

54 Quantidade de oficinas convertedoras para GNV

56 Quantidade da mão-de-obra capacitada

58 Movimentação financeira

# SOMOS SCHAEFFLER



Há mais de 75 anos a Schaeffler é uma força pioneira no campo da tecnologia de movimento. Com as marcas LuK, INA e FAG, atende as principais necessidades do mercado, desenvolvendo componentes, sistemas e serviços para veículos de passeio, comerciais leves e pesados, além de motocicletas e tratores, com qualidade superior e fabricação de alta precisão. Somos Qualidade e Tecnologia. Somos **Schaeffler**.



0800 011 10 29  15 99798.6385

[aftermarket.schaeffler.com.br](http://aftermarket.schaeffler.com.br)

 [rexpert.com.br](http://rexpert.com.br)

## SCHAEFFLER

# Notas explicativas

Com o objetivo de aproximar do mercado a quantidade de oficinas independentes de veículos automotores no Brasil, adotamos a RAIS – Relação Anual de Informações Sociais do Governo Federal do Brasil através da CNAE – Classificação Nacional de Atividades Econômicas pela classe 45200 como fonte oficial de dados formais.

1. A partir deste anuário apenas recomendamos para uma leitura de totais de determinados segmentos da reparação de veículos através dos agrupamentos de subclasses conforme abaixo, enquanto as tabelas exibidas no capítulo 3 serão de cada CNAE que compõem a classe **45200**.

## **Subclasse 1 – oficina mecânica de veículos leves (automóveis e comerciais leves)**

**CNAE 45200-01:** serviços de manutenção e reparação mecânica de veículos automotores

**CNAE 45200-03:** serviços de manutenção e reparação elétrica de veículos automotores

**CNAE 45200-04:** serviços de alinhamento e balanceamento de veículos automotores

## **Subclasse 2 – oficina mecânica de veículos pesados (caminhões e ônibus)**

**CNAE 45200-01:** serviços de manutenção e reparação mecânica de veículos automotores

**CNAE 45200-03:** serviços de manutenção e reparação elétrica de veículos automotores

**CNAE 45200-04:** serviços de alinhamento e balanceamento de veículos automotores

Nota: Diante da inexistência de CNAE específico e por estar incluído no CNAE de oficinas mecânicas em geral, utilizamos o conceito da similaridade entre populações, a mesma utilizada observada entre automóveis, utilitários e comerciais leves, caminhões e ônibus na frota circulante. Recomendamos aplicar 10% sobre os CNAES correspondentes da subclasse 1 para encontrar o total de oficinas.

## **Subclasse 3 – oficina de funilaria e pintura/reparo por colisão**

**CNAE 45200-02:** serviços de lanternagem ou funilaria e pintura de veículos automotores

**CNAE 45200-08:** serviços de capotaria

## **Subclasse 4 – oficina mecânica de acessórios, lubrificação, lavagem, polimento**

**CNAE 45200-05:** serviços de lavagem, lubrificação e polimento de veículos automotores

**CNAE 45200-07:** serviços de instalação, manutenção, e reparação de acessórios para veículos automotores

## **Subclasse 5 – oficina mecânica de borracharia**

**CNAE 45200-06:** serviços de borracharia para veículos automotores

## **Subclasse 6 – oficina mecânica de motocicletas e motonetas**

**CNAE 45439-00:** serviços de manutenção e reparação mecânica de motocicletas e motonetas

2. Não estão contabilizados estabelecimentos na condição de MEI – Microempreendedor Individual, assim como estabelecimentos que mesmo tendo sua atividade na reparação de veículos como principal, tem seu registro em outra classificação econômica. Também não estão considerados estabelecimentos informais.

3. Alguns CNAE's podem manter uma parcela de empresas que de certa forma também atuam na mecânica de veículos leves ou mesmo pesados.

4. A quantidade de mão-de-obra capacitada consideramos instituição acreditada e com presença nacional e histórica no país, no entanto registramos a existência de outras fontes de aperfeiçoamento que não estão contabilizadas neste anuário devido a inexistência de controle unificado.

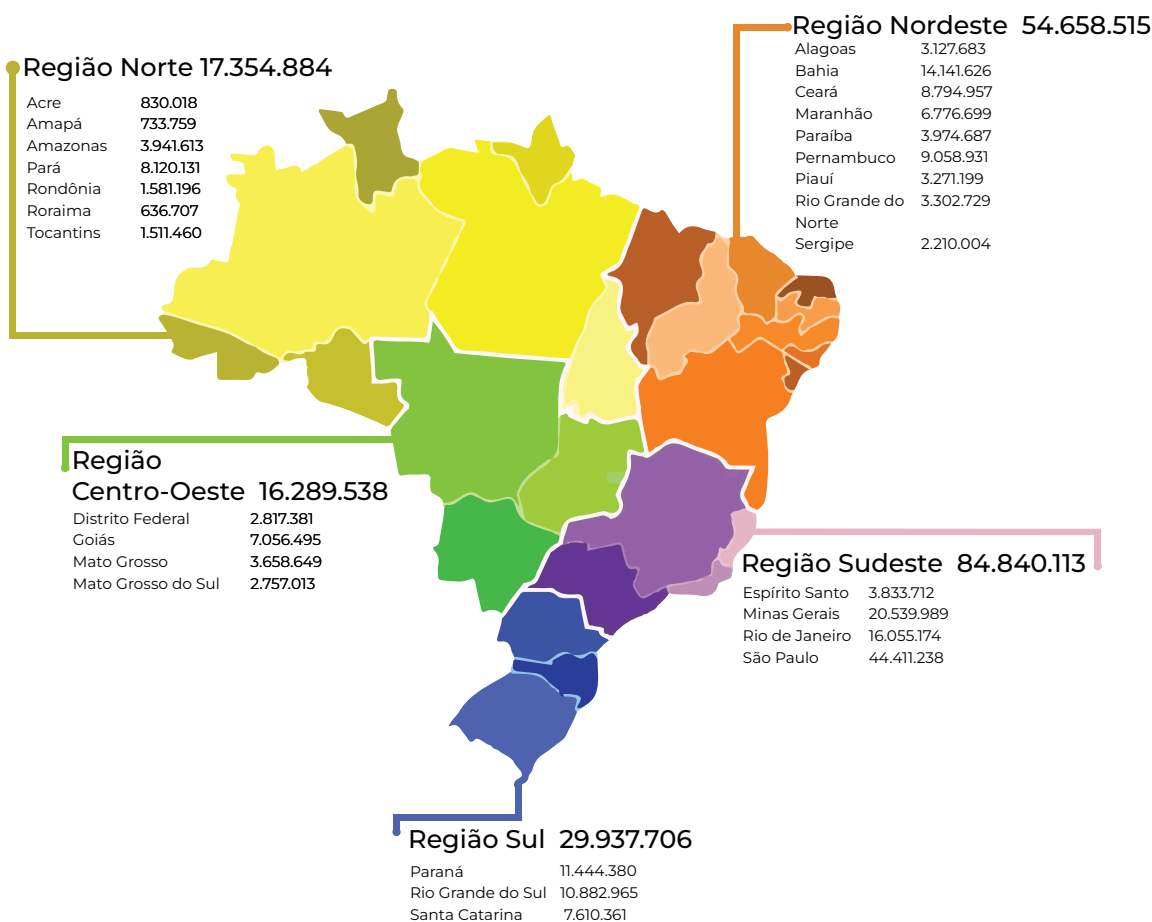
# Capítulo 1

Dados Socioeconômicos  
e Demográficos

# 1.1 População por estado

## Estimativa da população - 2023

Total Brasil 203.080.756





30

est. 1994

# UM LEGADO DE CONFIANÇA E INOVAÇÃO

LÍDER MUNDIAL EM PEÇAS MULTIMARCAS



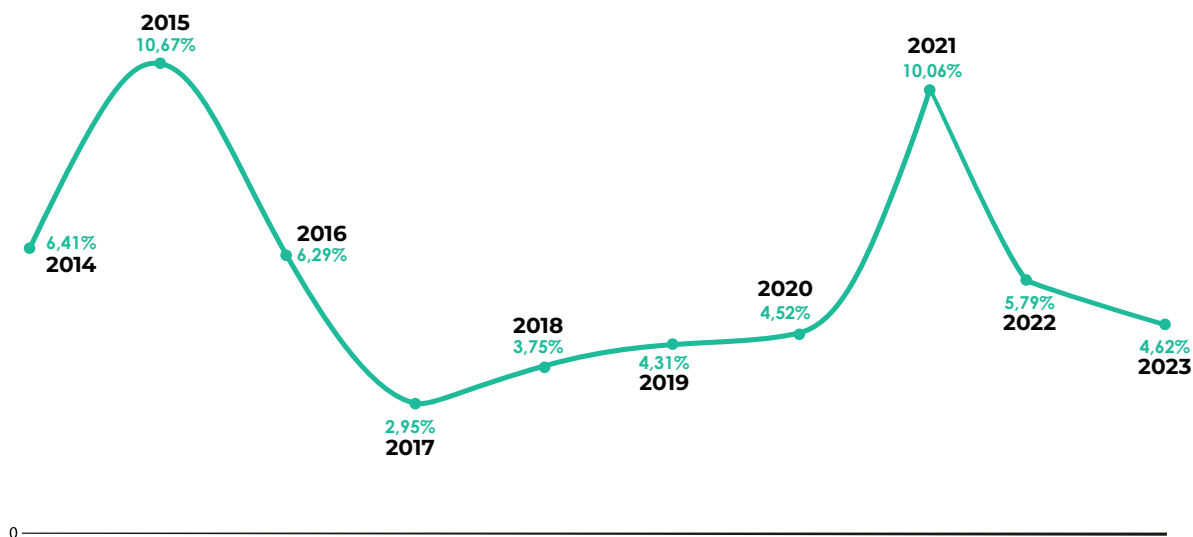
Foi dada a largada para a maior  
promoção de 2024.

*Maratona de Ofertas 2.0!*

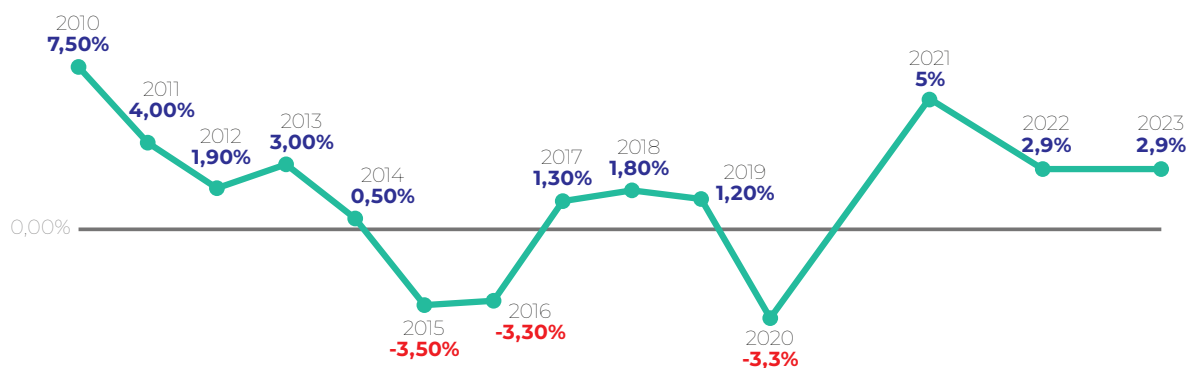


ACESSE O SITE E CONFIRA!

## 1.2 Índice de inflação anual



## 1.3 Taxa do PIB



Fonte: Projeção IBGE/ Banco Central

# Capítulo 2

Dados Automotivos

## 2.1 Frota total de veículos automotores e motocicletas de combustão interna

	Autos e Utilitários	Comerciais Leves	Caminhões	Ônibus	Motocicletas	Total Geral
2010	27.482.828	4.150.464	1.562.738	418.620	12.389.983	46.004.633
2011	29.397.376	4.526.677	1.672.813	444.813	13.961.173	50.002.852
2012	31.533.432	4.844.537	1.757.295	464.221	14.889.086	53.488.571
2013	33.389.467	5.239.841	1.858.397	493.009	15.687.695	56.668.409
2014	35.008.327	5.602.823	1.933.160	514.329	16.124.836	59.183.475
2015	35.875.037	5.780.067	1.938.167	522.632	16.117.281	60.233.184
2016	36.147.853	5.874.443	1.918.220	524.078	15.978.755	60.443.349
2017	36.674.073	5.986.116	1.898.694	528.188	15.619.081	60.706.152
2018	37.404.521	6.140.940	1.902.235	536.184	15.325.435	61.309.315
2019	38.249.501	6.330.599	1.926.611	551.955	15.196.727	62.255.393
2020	38.429.734	6.423.202	1.944.971	553.778	14.870.631	62.222.316
2021	38.556.245	6.540.477	2.004.040	555.113	14.791.744	62.447.619
2022	38.568.502	6.736.809	2.052.052	565.452	14.907.759	62.830.574
2023	38.742.114	6.906.982	2.083.502	574.809	15.277.067	63.584.474

### 2.1b Emplacamento de veículos eletrificados (BEV) por fabricante em 2023

Ranking	Fabricante	Total geral	Ranking	Fabricante	Total geral
1°	TOYOTA	21.042	22°	SUBARU	237
2°	BYD	17.943	23°	JAGUAR	228
3°	CAOA CHERY	11.835	24°	GM	203
4°	GWM	11.473	25°	CITROEN	196
5°	VOLVO	8.179	26°	FIAT	187
6°	BMW	4.431	27°	VW	101
7°	LAND ROVER	3.712	28°	FERRARI	47
8°	KIA	2.382	28°	TESLA	47
9°	PORSCHE	2.044	30°	MCLAREN	35
10°	AUDI	1.830	31°	HITECH	22
11°	M.BENZ	1.525	32°	DONGFENG	18
12°	MINI	995	33°	CHRYSLER	17
13°	LEXUS	852	33°	GMC	17
14°	JAC	790	35°	MASERATI	15
15°	HYUNDAI	698	36°	RIVIAN	8
16°	RENAULT	623	37°	BENTLEY	7
17°	HONDA	578	38°	RDK	5
18°	JEEP	438	39°	ARROW	4
19°	FORD	413	40°	MITSUBISHI	2
20°	PEUGEOT	374	41°	KEYTON	1
21°	NISSAN	371	41°	M.BENZ	1

Fonte: ABVE DATA \* Veículos eletrificados = Veículos Elétricos Híbridos (HEV) + Veículos Elétricos Híbridos Plug-in (PHEV) + Veículos Elétricos 100% a Bateria (BEV). Automóveis + Comerciais Leves (não inclui ônibus, caminhões e veículos elétricos levíssimos).

## 2.2 Frota total de veículos de novas tecnologias de propulsão

















	Elétricos	Híbridos	Total Geral
2013	0	602	602
2014	1	1.115	1.116
2015	3	1.612	1.615
2016	3	2.074	2.077
2017	3	4.885	4.888
2018	3	7.925	7.928
2019	455	18.932	19.387
2020	1.199	37.722	38.921
2021	3.983	68.308	72.291
2022	11.061	100.940	112.001
2023	27.832	167.567	195.399

Fonte: Fraga inteligência Automotiva.



# PROJETO CHAVE NA MÃO

PROJETOS | CONSULTORIA | EQUIPAMENTOS | INSTALAÇÃO | MEIO AMBIENTE

 Troca de óleo à vácuo Leone Sucção - 20 litros - 220V	 Carinha desmontadora Alumínio e plástico para remoção de sujeira	 Compressor de Ar Diversas capacidades	 Elevador elétrico Lifting para Leone	 Carrinho com 7 gavetas para ferramentas	 Balanceadora e Desmontadora de Pneus	 Jogo de Bases para Alinhamento de Veículos	 Calibrador eletrônico em alumínio - 145 lbs - 220V Premium	
 Caixa Separadora de Água e Óleo STARTER 800 l/h	 Xampuzeira Leone UP-2101 Máquina para xampu com contador, bombona e carrinho	 Lavadora de alta pressão 1600 psi - 450l/h - 220V	 Estação de energia renovável para veículos elétricos Entrada tipo 2	 Gerador de energia à Diesel Diversas capacidades	 Aspirador de Pó e Líquidos Diversas capacidades	 Desengraxante H7 e Lubrificante WD-40	 Conjunto para coleta seletiva 100 litros 5 lixeiras	 Cones para Sinalização

[www.leone.equipamentos.com.br](http://www.leone.equipamentos.com.br) - [leone@leone.equipamentos.com.br](mailto:leone@leone.equipamentos.com.br)



**LEONE**  
SOLUÇÕES EM EQUIPAMENTOS

ATENDIMENTO NACIONAL  
CAMPINAS/SP  
RIBEIRÃO PRETO/SP  
CURITIBA/PR  
RIO DE JANEIRO/RJ  
SÃO PAULO/SP

☎ (11) 3393-0636  
☎ (11) 3263-8100  
☎ (11) 3826-0408  
☎ (41) 3377-2036  
☎ (21) 3263-0548  
☎ (11) 99646-9440

📞 (11) 99646-9440  
📞 (11) 99647-1615  
📞 (11) 97577-4137  
📞 (11) 99647-1877  
📞 (11) 99647-1955  
📞 (11) 99646-9440

📍 Rua Selton, 950 - Bom Retiro  
📍 Rua Dr. Rafael Sales, 349 - Bomfim  
📍 Av. Cel. Quinto Junqueira, 687 - Campos Elzeos  
📍 Rua São Carmelitas, 1960 - Boqueirão  
📍 Rua Sarcadura Cabral, 120 - 10ª Andar - Sala 1003 - Centro  
📍 Rua Selton, 950 - Bom Retiro

## 2.3 Frota total de automóveis, utilitários e comerciais Leves por marca em 2023

Marca	Frota	Marca	Frota
ACURA	3	JAGUAR	9.414
AGRALE	1.072	JEEP	908.558
AITO	3	JIAYUAN	1
ALFA ROMEO	8.271	JINBEI	2.754
ASIA MOTORS	24.579	KIA	304.288
ASTON MARTIN	75	LADA	7.119
AUDI	162.783	LAMBORGHINI	202
BABY	36	LAND ROVER	97.149
BENTLEY	101	LEXUS	5.910
BMW	183.473	LIFAN	21.026
BRM	3	LOTUS	3
BUGRE	77	MAHINDRA	1.811
BYD	16.952	MASERATI	435
CADILLAC	6	MAZDA	3.555
CHAMONIX	9	MCLAREN	78
CHANGAN	6.310	MERCEDES BENZ	275.223
CHERY	194.072	MG MOTORS	22
CHEVROLET	8.559.606	MINI	21.658
CHRYSLER	20.027	MITSUBISHI	558.261
CITROEN	683.898	NISSAN	902.885
D2D	16	PEUGEOT	788.946
DAEWOO	4.552	PORSCHE	26.533
DAIHATSU	2.179	PUMA	1.139
DODGE	37.147	RAM	18.126
DONGFENG	18	RELY	1.732
EFFA MOTORS	24.400	RENAULT	2.514.560
ENGESA	293	RIVIAN	7
FERRARI	786	ROLLS-ROYCE	81
FIAT	9.408.500	SEAT	6.795
FORD	4.016.036	SERES	8
FYBER	237	SMART	4.935
GEELY	971	SSANGYONG	13.418
GENESIS	59	SUBARU	17.447
GMC	737	SUZUKI	58.565
GREAT WALL MOTOR	3	TAC	66
GURGEL	4.323	TESLA	218
GWM	11.317	TOYOTA	2.324.254
HAFEI	12.520	TROLLER	19.013
HONDA	1.707.138	VOLKSWAGEN	9.117.507
HYUNDAI	2.331.039	VOLVO	75.196
IVECO	48.609	WAKE	34
JAC	67.914	WALK	14
<b>TOTAL</b>		<b>TOTAL</b>	<b>45.649.096</b>

Tabela 2.1 - Frota total de veículos automotores. Para efeito de agrupamento consideramos os utilitários (versão do veículo leve) com efeito de pick-up ou furgão na categoria automóveis.  
Fonte: Fraga Inteligência Automotiva

Dirigir é **uma arte.**  
Amortecedor é **cofap**



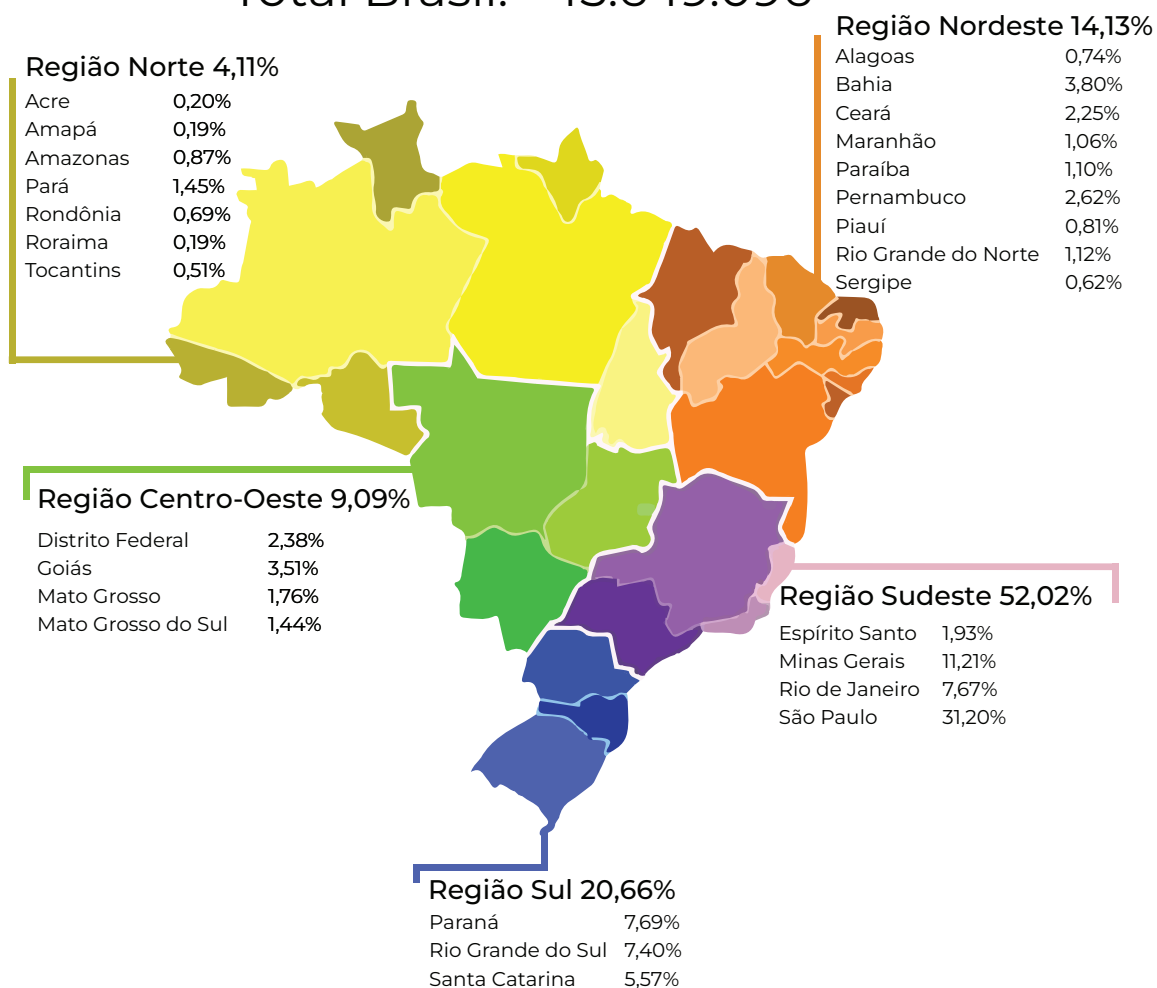
Siga:     

[www.mmcofoap.com.br](http://www.mmcofoap.com.br)

NO BRASIL, JESSE É A VIDA!

# Participação da frota por região em 2023

## Veículos Leves (Automóveis, Utilitários e Comerciais Leves) Total Brasil: 45.649.096



# Catálogo

## DENSO Aftermarket

**+ completo;  
+ prático;  
+ rapidez  
no acesso;  
+ fácil para encontrar  
peças de reparação  
automotiva.**

Download disponível para  
Windows, IOS e Android.



Disponível no  
Windows



Disponível na  
Google Play



Disponível na  
App Store



**Leia o QR Code  
e faça o download  
agora mesmo!**

/// Se é DENSO, vai tranquilo.

**DENSO**  
Crafting the Core



## 2.4 Frota total de caminhões por marca em 2023

Marca	Frota
AGRALE	13.888
BYD	34
CHEVROLET	7.959
DAF	30.928
DODGE	4.981
EFFA MOTORS	65
ENGESA	12
FIAT	2.170
FNM	4.816
FORD	276.197
FOTON	742
GMC	16.023
HARVESTER	409
HYUNDAI	2.840
INTERNATIONAL	3.490
IVECO	106.710
JAC	1.068
KENWORTH	3
KIA	820
MAN	10.353
MERCEDES BENZ	611.256
PETERBILT	14
PUMA	1.036
RENAULT	260
SCANIA	206.076
SHACMAN	238
SINOTRUK	1.797
VOLKSWAGEN	532.804
VOLVO	246.513
<b>TOTAL</b>	<b>2.083.502</b>

# A embalagem clássica da Echlin está de volta

A tecnologia, reconhecida pelos mecânicos **há mais de 5 décadas**, agora com a icônica embalagem, mantendo a nossa autenticidade.



## Componentes OE

Originalidade de montadora

## Portfólio Diversificado

Sensores, interruptores lâmpadas e cabos de vela

## Marca reconhecida

Aprovada pelos mecânicos

## Segurança garantida

Testada e certificada

## Certificação RoHS

Sustentabilidade comprovada



Acesse nosso site e saiba mais sobre nossa trajetória  
[www.echlinbrasil.com.br](http://www.echlinbrasil.com.br)

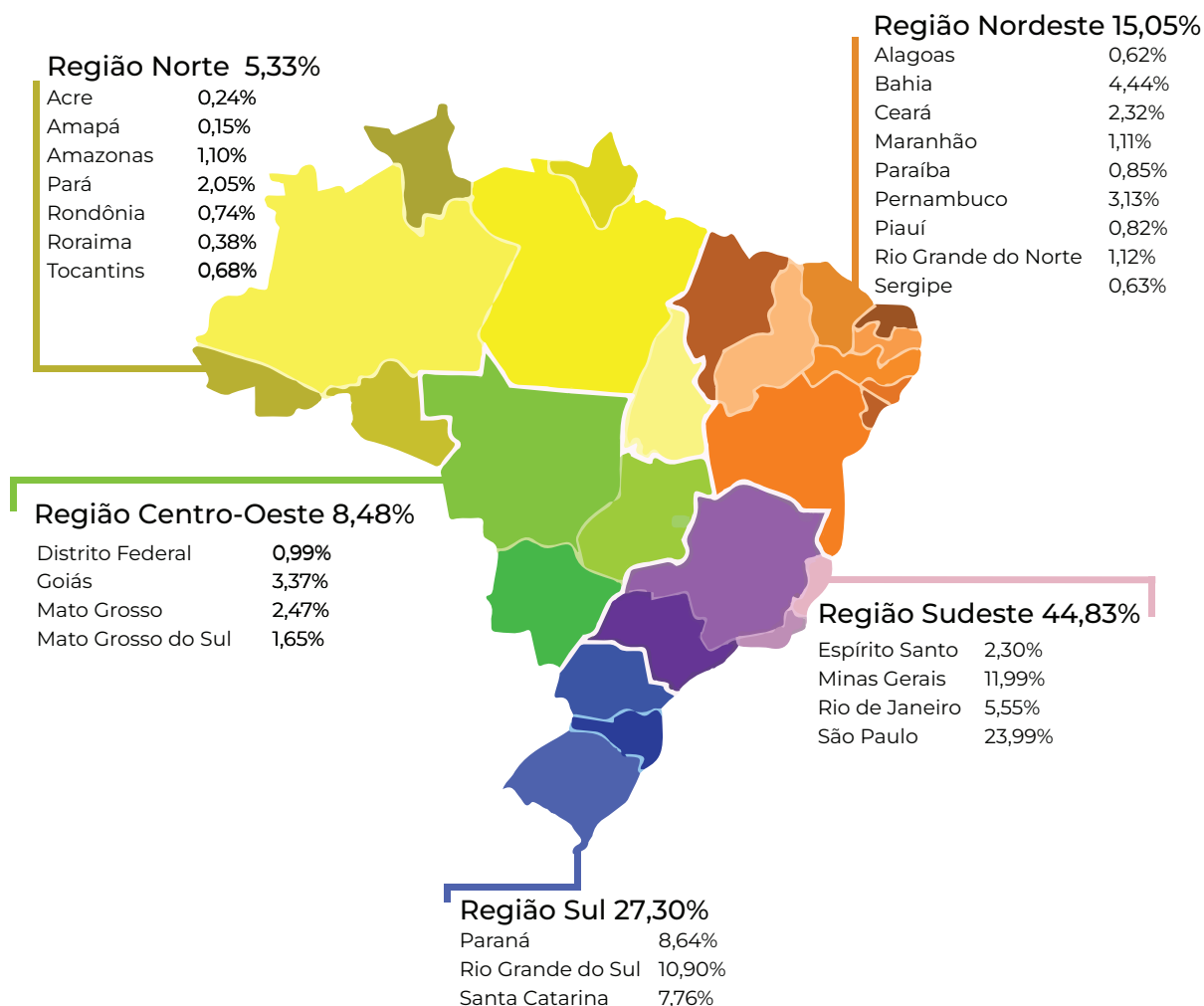


## 2.5 Frota total de ônibus por marca em 2023

Marca	Frota
AGRALE	50.407
ASIA MOTORS	528
BYD	152
CHEVROLET	446
FIAT	663
FORD	78
IANOR	515
IVECO	16.664
MERCEDES BENZ	323.270
RENAULT	2.775
SCANIA	25.663
VOLARE	27.559
VOLKSWAGEN	106.100
VOLVO	19.989
<b>TOTAL</b>	<b>574.809</b>

# Participação da frota por região em 2023

## Veículos Pesados (Caminhões e Ônibus) Total Brasil: 2.658.311



Fonte: Fraga Inteligência Automotiva

## 2.6 Frota total de motocicletas por marca em 2023

Marca	Frota	Marca	Frota
AGRALE	1.330	LUYUAN	4
AIMA	529	LVNENG E-BIKE	58
AMAZON	247	MAJ	1
APRILIA	53	MANGOSTEEN	24
AUGURI	75	MORMAI E-MOTORS	10
BAJAJ	3.715	MOTOCAR	72
BASHI MOTORS	42	MOTORINO	325
BEE	85	MOTTU	24.765
BMW	85.384	MS ELETRIC	4
BRANDY	3.046	MV AGUSTA	654
BRILSTAR	17	ORIGEM	548
BULL	4.948	PIAGGIO	842
CALOI	1.239	ROTOM	3
CAN-AM	229	ROYAL ENFIELD	29.802
CF MOTOS	7	SHENGQI	61
CYKLOS	2	SHINERAY	127.129
DAFRA	171.737	SILENCE	2
DAYANG	274	SMARDA	33
DAYI	3	SOUSA	2.992
DUCATI	8.470	SUDU	6
E-MART CAR	11	SUNDOWN	74.861
FLYELETRICS	26	SUPER SOCO	572
FUSCO MOTOSEGURA	58	SUZUKI	208.410
FUTENGDA	32	SWM	55
GARINNI	3	TAILING	62
GCX	325	TINBOT	23
GLOOV	30	TRAXX	74.189
HAOBAO	21	TRIUMPH	39.351
HAOJIAN	22.225	TVS	4.956
HAOJUE	58.106	VENTANE MOTORS	7
HARLEY-DAVIDSON	48.385	VESPA	457
HONDA	12.042.937	VOLTZ	7.835
HORWIN	16	WATTS	335
HUSQVARNA	173	WAZN	78
INDIAN	768	WUXI-GWS	21
IROS	101	WUYANG	5125
JINYI	36	YADEA	2
JONNY	475	YAMAHA	2.053.057
KASINSKI	80.845	YAMASAKI	16
KAWASAKI	74.517	YUKI	69
KTM	5.240	ZONTES	728
KYMCO	3.761		
<b>TOTAL</b>		<b>15.277.067</b>	

Fonte: Fraga Inteligência Automotiva

# Niterra

Niterra do Brasil Ltda.

Fábrica em Mogi das Cruzes - SP

INOVAÇÃO, RESPEITO

**E ALTA QUALIDADE**

HÁ MAIS DE 60 ANOS NO BRASIL.



Especialista  
em ignição



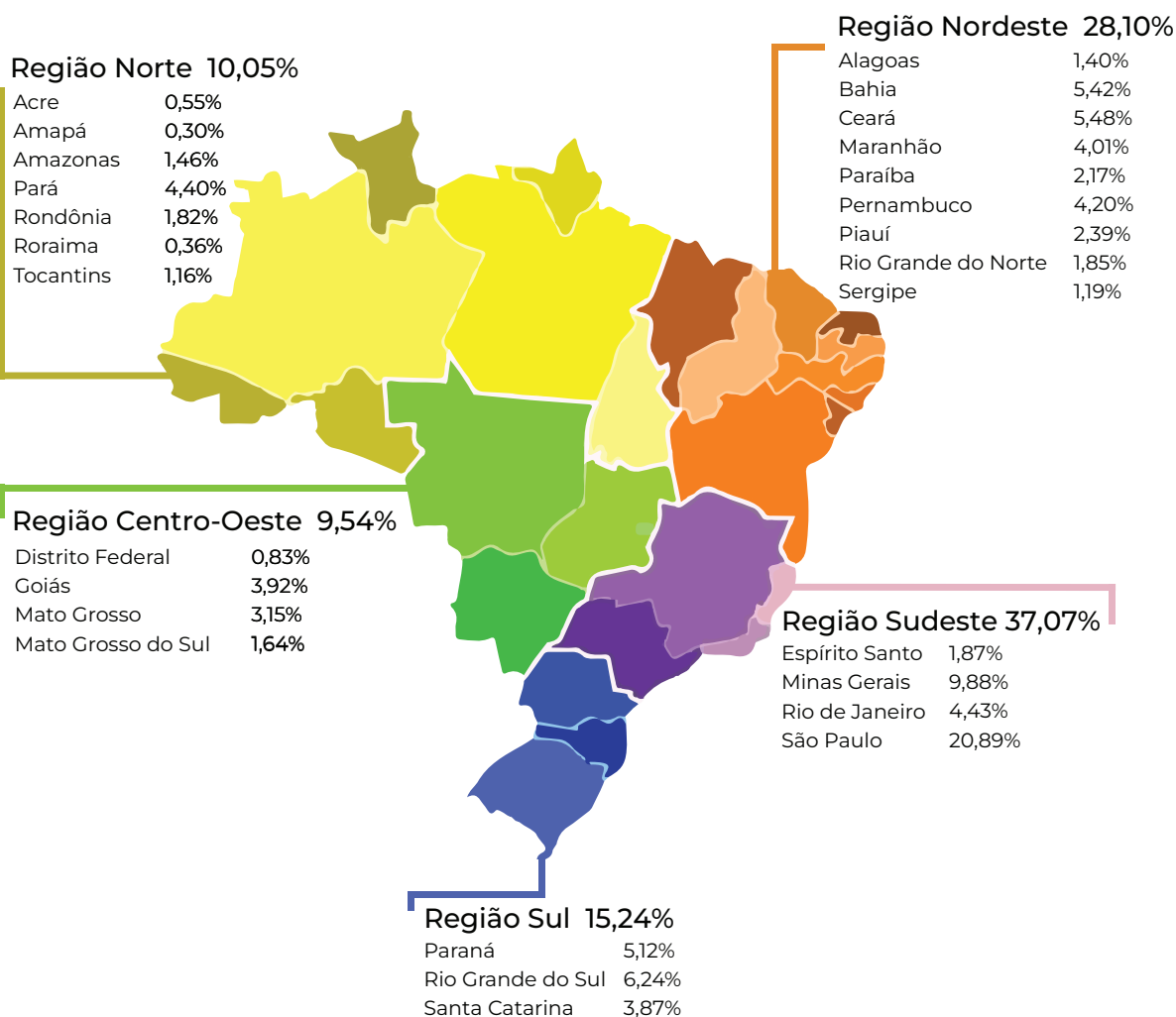
[www.ngkntk.com.br](http://www.ngkntk.com.br)

**0800 019 7112**

f | @ngkntkbrasil

# Participação da frota por região em 2023


## Motocicletas Total Brasil: 15.277.067





LÍDER EM

# BORRACHAS AUTOMOTIVAS



Com mais de **54.000** itens em **portfólio**, a Jahu está entre os **maiores** fornecedores de peças para veículos **leve, pesado e utilitário!** **Referência em mangueiras, guarnições, buchas, coxins e kits**, além de outros produtos para diversas partes do veículo!

Acesse nossa **LOJA VIRTUAL** e confira o portfólio completo!



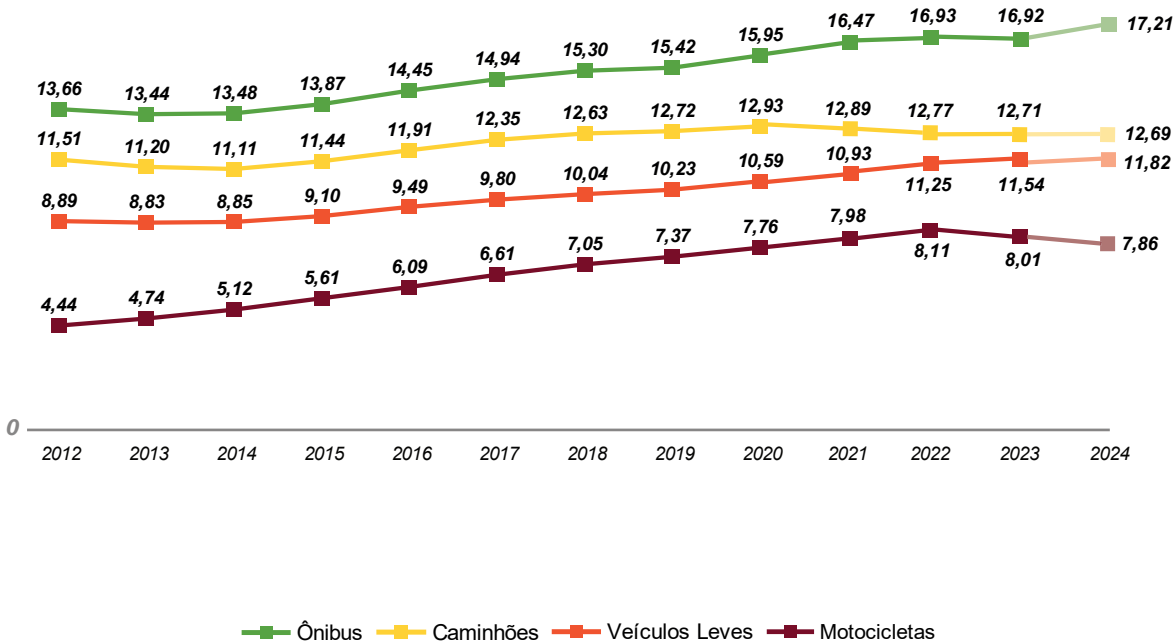
☎️ 📞 **11 3619-0000**

Scaneie o QR Code e fique por dentro das novidades através dos nossos canais de **comunicação!**

/jahuborrachas @jahuborrachas /jahu-borrachas www.jahu.com.br



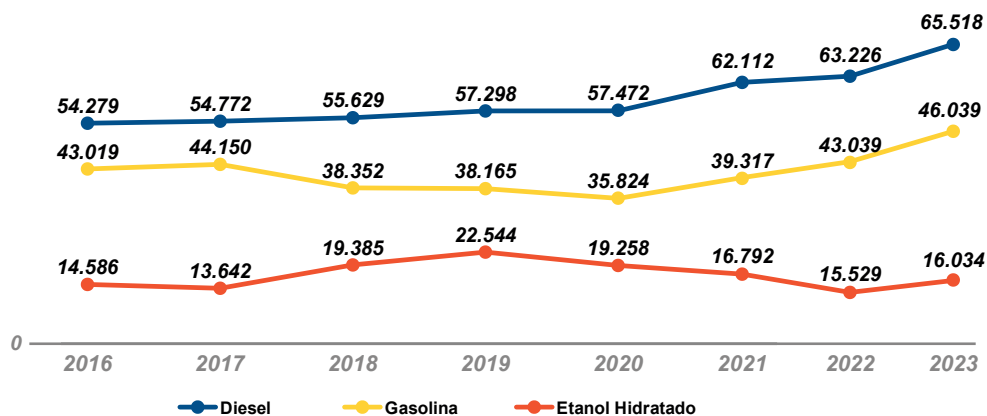
## 2.7 Idade média da frota de veículos (em anos)



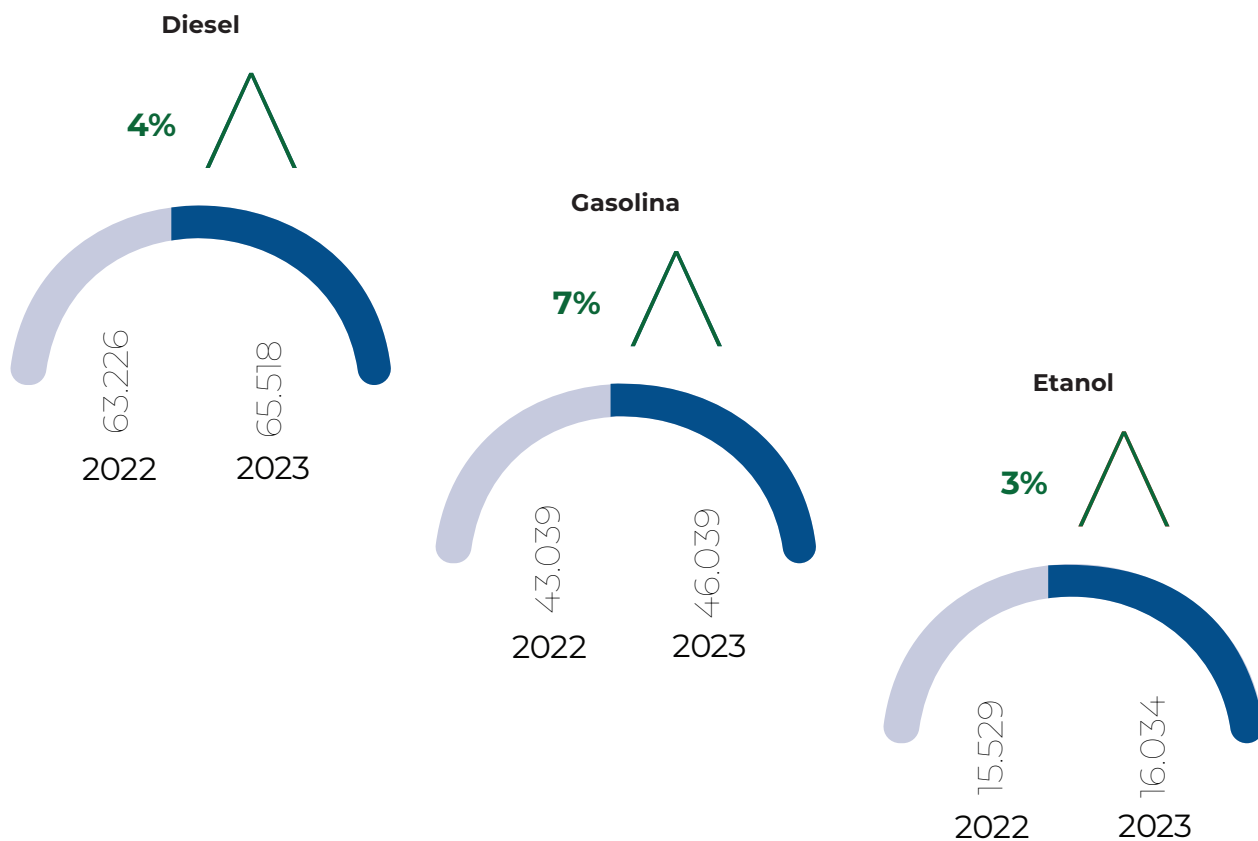
\*2024 Projeção / Fonte: Fraga Inteligência Automotiva



## 2.8 Vendas internas de combustíveis (em milhares de m<sup>3</sup>)



36



Fonte: ANP - Agência Nacional do Petróleo, Gás Natural e Biocombustíveis

# ORIGINAL É ELRING

Juntas e componentes de vedação automotivos



Das Original




A Elring – Das Original é pioneira mundial em juntas e componentes de motor, atuando tanto no mercado original quanto no de reposição.

Você pode encontrar uma ampla gama de produtos para vedação automotiva em nosso portfólio, linha leve e pesada. Produtos confiáveis, com alta qualidade e tecnologia.

Essa dedicação resulta em satisfação e credibilidade para os profissionais que escolhem a Elring. Além disso, somos certificados pelo IQA, garantindo informações de alto padrão por meio de sua equipe técnica que atende todo o território brasileiro.

A cada ano, a Elring demonstra sua capacidade de liderança, investindo em lançamentos, qualificação e assistência, consolidando-se como uma referência no setor.

**Elring Das Original | Aftermarket**  
**Fone (19) 3124-9000 | SAC 0800 774 7464**  
**sac@elringklinger.com | www.elring.pt**



## 2.9 Quantidade de postos revendedores de combustíveis 2023

UF	Total	BR	Ipiranga	Raízen	Alesat	Bandeira Branca	Outras
<b>TOTAL</b>	<b>41.808</b>	<b>6.979</b>	<b>5.511</b>	<b>4.429</b>	<b>1.111</b>	<b>19.525</b>	<b>4.253</b>
<b>REGIÃO NORTE</b>	<b>3.411</b>	<b>545</b>	<b>482</b>	<b>71</b>	<b>31</b>	<b>1.493</b>	<b>789</b>
Acre	521	99	101	7	-	200	114
Amapá	179	63	15	3	-	51	47
Amazonas	753	72	62	10	-	265	344
Pará	121	30	7	-	-	58	26
Rondônia	1.302	183	213	24	19	615	248
Roraima	116	25	37	1	-	53	-
Tocantins	419	73	47	26	12	251	10
<b>REGIÃO NORDESTE</b>	<b>10.864</b>	<b>1.756</b>	<b>657</b>	<b>803</b>	<b>382</b>	<b>5.976</b>	<b>1.290</b>
Alagoas	1.477	118	109	11	76	939	224
Bahia	1.025	131	105	4	19	625	141
Ceará	1.705	351	93	219	55	766	221
Maranhão	640	162	34	24	84	266	70
Paraíba	780	95	53	38	33	431	130
Pernambuco	1.481	277	110	142	34	711	207
Piauí	519	168	42	47	17	211	34
Rio Grande do Norte	296	107	3	23	4	85	74
Sergipe	2.941	347	108	295	60	1.942	189
<b>REGIÃO SUDESTE</b>	<b>15.877</b>	<b>2.843</b>	<b>2.327</b>	<b>2.455</b>	<b>499</b>	<b>7.345</b>	<b>408</b>
Espírito Santo	4.570	915	462	528	292	2.152	221
Minas Gerais	714	135	97	121	37	250	74
Rio de Janeiro	1.994	409	267	422	57	825	14
São Paulo	8.599	1.384	1.501	1.384	113	4.118	99
<b>REGIÃO SUL</b>	<b>7.885</b>	<b>1.147</b>	<b>1.701</b>	<b>762</b>	<b>113</b>	<b>2.840</b>	<b>1.322</b>
Paraná	2.785	347	489	365	6	1.296	282
Rio Grande do Sul	1.972	250	423	30	87	650	532
Santa Catarina	3.128	550	789	367	20	894	508
<b>REGIÃO CENTRO-OESTE</b>	<b>3.771</b>	<b>688</b>	<b>344</b>	<b>338</b>	<b>86</b>	<b>1.871</b>	<b>444</b>
Distrito Federal	603	178	64	47	-	162	152
Goiás	1.055	171	60	100	11	513	200
Mato Grosso	1.783	214	158	124	74	1.122	91
Mato Grosso do Sul	330	125	62	67	1	74	1

Fonte: ANP - Agência Nacional do Petróleo, Gás Natural e Biocombustíveis

# Capítulo 3

Dados da Indústria da Reparação  
de Veículos

## 3.1 Quantidade total de empresas

UF	2013	2014	2015	2016	2017	2018	2019	2020	2021	2022	2023*
<b>TOTAL</b>	<b>119.484</b>	<b>122.424</b>	<b>123.726</b>	<b>121.626</b>	<b>120.721</b>	<b>119.011</b>	<b>115.303</b>	<b>118.147</b>	<b>120.424</b>	<b>102.925</b>	<b>102.059</b>
<b>REGIÃO NORTE</b>	<b>3.947</b>	<b>4.116</b>	<b>4.288</b>	<b>4.122</b>	<b>4.165</b>	<b>4.224</b>	<b>4.091</b>	<b>4.388</b>	<b>4.571</b>	<b>4.633</b>	<b>4.613</b>
Acre	234	254	245	232	208	214	197	214	202	201	217
Amapá	164	178	179	164	141	143	118	131	116	140	144
Amazonas	445	425	455	389	413	431	418	419	433	497	496
Pará	1.235	1.340	1.434	1.428	1.454	1.467	1.385	1.543	1.651	1.685	1.673
Rondônia	1.098	1.141	1.158	1.094	1.128	1.134	1.128	1.204	1.274	1.234	1.206
Roraima	188	187	186	186	182	182	166	166	174	170	165
Tocantins	583	591	631	629	639	653	679	711	721	706	715
<b>REGIÃO NORDESTE</b>	<b>12.585</b>	<b>13.272</b>	<b>13.769</b>	<b>13.663</b>	<b>13.720</b>	<b>13.936</b>	<b>12.958</b>	<b>13.579</b>	<b>14.031</b>	<b>13.079</b>	<b>13.238</b>
Alagoas	530	573	603	596	617	661	624	652	715	747	765
Bahia	3.906	4.054	4.148	4.085	4.053	4.022	3.771	3.930	4.003	3.586	3.566
Ceará	2.109	2.236	2.339	2.270	2.206	2.248	2.025	2.153	2.185	1.981	2.025
Maranhão	1.006	1.060	1.143	1.163	1.202	1.255	1.143	1.222	1.283	1.162	1.183
Paraíba	725	802	829	867	867	857	803	871	928	815	844
Pernambuco	2.027	2.160	2.166	2.161	2.147	2.174	1.999	2.070	2.136	2.129	2.138
Piauí	712	786	863	870	931	980	914	941	1.017	901	931
Rio Grande do Norte	1.054	1.063	1.107	1.085	1.115	1.167	1.133	1.164	1.174	1.209	1.231
Sergipe	516	538	571	566	582	572	546	576	590	549	555
<b>REGIÃO SUDESTE</b>	<b>58.085</b>	<b>59.042</b>	<b>59.497</b>	<b>58.266</b>	<b>57.606</b>	<b>56.369</b>	<b>54.948</b>	<b>56.177</b>	<b>56.534</b>	<b>46.838</b>	<b>46.318</b>
Espírito Santo	2.544	2.589	2.680	2.613	2.588	2.533	2.496	2.520	2.586	2.365	2.360
Minas Gerais	15.591	15.987	16.219	15.926	15.762	15.539	15.133	15.341	15.723	13.393	13.233
Rio de Janeiro	6.101	6.135	6.093	6.032	5.858	5.659	5.442	5.466	5.449	4.812	4.727
São Paulo	33.849	34.331	34.505	33.695	33.398	32.638	31.877	32.850	32.776	26.268	25.998
<b>REGIÃO SUL</b>	<b>33.226</b>	<b>33.660</b>	<b>33.440</b>	<b>32.814</b>	<b>32.320</b>	<b>31.584</b>	<b>30.670</b>	<b>31.027</b>	<b>31.696</b>	<b>26.412</b>	<b>24.965</b>
Paraná	12.550	12.779	12.776	12.605	12.414	12.077	11.735	11.951	12.144	9.972	9.793
Rio Grande do Sul	11.992	11.991	11.771	11.421	11.034	10.795	10.256	10.192	10.251	7.446	7.235
Santa Catarina	8.684	8.890	8.893	8.788	8.872	8.712	8.679	8.884	9.301	7.994	7.937
<b>REGIÃO CENTRO-OESTE</b>	<b>11.641</b>	<b>12.334</b>	<b>12.732</b>	<b>12.761</b>	<b>12.910</b>	<b>12.898</b>	<b>12.636</b>	<b>12.976</b>	<b>13.592</b>	<b>12.963</b>	<b>12.950</b>
Distrito Federal	2.591	2.663	2.631	2.570	2.507	2.455	2.342	2.327	2.264	2.210	2.178
Goiás	3.848	4.092	4.340	4.310	4.369	4.380	4.332	4.439	4.758	4.409	4.461
Mato Grosso	2.865	3.091	3.239	3.312	3.367	3.400	3.382	3.520	3.815	3.829	3.805
Mato Grosso do Sul	2.337	2.488	2.522	2.569	2.667	2.663	2.580	2.690	2.755	2.515	2.506

\*Projeção Alvarenga Projetos Automotivos / Fonte: RAIS

## 3.2 CNAE 45200-01

### Serviços de manutenção e reparação mecânica de veículos automotores

UF	2013	2014	2015	2016	2017	2018	2019	2020	2021	2022	2023*
<b>TOTAL</b>	<b>62.366</b>	<b>63.396</b>	<b>63.505</b>	<b>62.141</b>	<b>61.523</b>	<b>60.335</b>	<b>58.685</b>	<b>60.000</b>	<b>61.225</b>	<b>52.699</b>	<b>51.903</b>
<b>REGIÃO NORTE</b>	<b>1.933</b>	<b>2.019</b>	<b>2.062</b>	<b>1.964</b>	<b>2.006</b>	<b>1.975</b>	<b>1.929</b>	<b>2.075</b>	<b>2.142</b>	<b>2.187</b>	<b>2.205</b>
Acre	110	132	122	109	94	97	96	101	97	96	93
Amapá	82	100	99	84	72	75	67	77	70	89	87
Amazonas	219	198	209	184	202	211	192	204	200	235	236
Pará	649	702	741	728	758	742	701	771	806	838	853
Rondônia	514	520	505	473	494	496	492	521	551	533	536
Roraima	90	89	85	86	85	82	76	76	81	75	73
Tocantins	269	278	301	300	301	272	305	325	337	321	327
<b>REGIÃO NORDESTE</b>	<b>6.118</b>	<b>6.319</b>	<b>6.522</b>	<b>6.446</b>	<b>6.463</b>	<b>6.540</b>	<b>6.164</b>	<b>6.453</b>	<b>6.714</b>	<b>6.536</b>	<b>6.569</b>
Alagoas	209	217	237	237	247	283	259	275	299	309	320
Bahia	2088	2147	2188	2167	2143	2085	1961	2013	2060	1898	1875
Ceará	994	1018	1064	1017	998	1033	933	1004	1062	1051	1053
Maranhão	518	549	562	591	599	610	577	636	641	621	633
Paraíba	326	353	385	387	373	377	359	377	392	373	376
Pernambuco	998	1015	1009	981	995	1017	944	995	998	1049	1050
Piauí	289	317	355	352	379	391	382	393	460	420	435
Rio Grande do Norte	501	500	517	500	510	524	529	523	555	592	600
Sergipe	195	203	205	214	219	220	220	237	247	223	227
<b>REGIÃO SUDESTE</b>	<b>30.734</b>	<b>30.972</b>	<b>30.963</b>	<b>30.212</b>	<b>29.832</b>	<b>29.041</b>	<b>28.242</b>	<b>28.731</b>	<b>28.985</b>	<b>24.090</b>	<b>23.535</b>
Espírito Santo	1364	1381	1379	1377	1351	1362	1332	1340	1394	1268	1261
Minas Gerais	8136	8298	8337	8148	8074	7866	7717	7804	8058	6900	6797
Rio de Janeiro	3586	3568	3531	3432	3369	3196	3034	2974	2915	2551	2442
São Paulo	17648	17725	17716	17255	17038	16617	16159	16613	16618	13371	13035
<b>REGIÃO SUL</b>	<b>17.519</b>	<b>17.659</b>	<b>17.398</b>	<b>16.968</b>	<b>16.662</b>	<b>16.296</b>	<b>15.912</b>	<b>16.132</b>	<b>16.485</b>	<b>13.215</b>	<b>12.871</b>
Paraná	6443	6487	6447	6297	6166	5972	5875	5950	6044	4955	4831
Rio Grande do Sul	6531	6592	6421	6208	6002	5926	5616	5635	5713	4163	3962
Santa Catarina	4545	4580	4530	4463	4494	4398	4421	4547	4728	4097	4078
<b>REGIÃO CENTRO-OESTE</b>	<b>6.062</b>	<b>6.427</b>	<b>6.560</b>	<b>6.551</b>	<b>6.560</b>	<b>6.483</b>	<b>6.438</b>	<b>6.609</b>	<b>6.899</b>	<b>6.671</b>	<b>6.723</b>
Distrito Federal	1466	1507	1488	1441	1388	1333	1285	1271	1265	1212	1178
Goiás	1832	1968	2091	2107	2092	2095	2130	2218	2373	2296	2343
Mato Grosso	1530	1650	1679	1693	1721	1732	1724	1775	1891	1898	1932
Mato Grosso do Sul	1234	1302	1302	1310	1359	1323	1299	1345	1370	1265	1270

\*Projeção Alvarenga Projetos Automotivos / Fonte: RAIS

### 3.3 CNAE 45200-02

## Serviços de lanternagem ou funilaria e pintura de veículos automotores

UF	2013	2014	2015	2016	2017	2018	2019	2020	2021	2022	2023*
<b>TOTAL</b>	<b>12.091</b>	<b>12.608</b>	<b>12.890</b>	<b>12.795</b>	<b>12.806</b>	<b>12.536</b>	<b>12.202</b>	<b>12.571</b>	<b>12.635</b>	<b>10.648</b>	<b>10.548</b>
<b>REGIÃO NORTE</b>	<b>321</b>	<b>340</b>	<b>351</b>	<b>351</b>	<b>345</b>	<b>360</b>	<b>348</b>	<b>367</b>	<b>369</b>	<b>389</b>	<b>418</b>
Acre	20	17	13	13	12	14	13	14	15	17	35
Amapá	11	15	15	15	14	14	15	14	9	10	15
Amazonas	36	37	38	37	32	35	32	34	35	34	34
Pará	105	118	126	127	125	129	124	135	144	147	151
Rondônia	87	84	94	89	97	101	96	103	102	107	109
Roraima	12	16	18	17	15	15	17	13	14	16	16
Tocantins	50	53	47	53	50	52	51	54	50	58	58
<b>REGIÃO NORDESTE</b>	<b>1.204</b>	<b>1.283</b>	<b>1.347</b>	<b>1.340</b>	<b>1.325</b>	<b>1.290</b>	<b>1.243</b>	<b>1.322</b>	<b>1.304</b>	<b>1.238</b>	<b>1.237</b>
Alagoas	80	88	85	89	97	87	100	92	94	90	91
Bahia	307	331	341	330	309	319	310	343	337	288	287
Ceará	203	222	235	235	219	199	186	205	179	150	143
Maranhão	97	97	126	129	128	124	113	122	129	123	125
Paraíba	68	70	74	79	80	81	71	89	89	86	88
Pernambuco	232	268	257	256	246	242	224	233	240	259	258
Piauí	79	82	88	81	102	103	92	89	90	95	96
Rio Grande do Norte	98	91	97	102	102	97	106	104	108	100	101
Sergipe	40	34	44	39	42	38	41	45	38	47	48
<b>REGIÃO SUDESTE</b>	<b>6.330</b>	<b>6.571</b>	<b>6.686</b>	<b>6.619</b>	<b>6.610</b>	<b>6.463</b>	<b>6.261</b>	<b>6.484</b>	<b>6.399</b>	<b>5.209</b>	<b>5.127</b>
Espírito Santo	235	242	276	266	257	223	230	232	229	207	203
Minas Gerais	1726	1836	1820	1796	1780	1703	1644	1684	1672	1462	1433
Rio de Janeiro	480	479	486	482	485	478	463	497	498	424	422
São Paulo	3889	4014	4104	4075	4088	4059	3924	4071	4000	3116	3069
<b>REGIÃO SUL</b>	<b>3.070</b>	<b>3.191</b>	<b>3.259</b>	<b>3.221</b>	<b>3.232</b>	<b>3.137</b>	<b>3.097</b>	<b>3.128</b>	<b>3.216</b>	<b>3.582</b>	<b>2.549</b>
Paraná	1189	1255	1298	1293	1296	1264	1239	1265	1264	1009	997
Rio Grande do Sul	1018	1018	1015	1001	991	971	954	927	954	710	687
Santa Catarina	863	918	946	927	945	902	904	936	998	863	865
<b>REGIÃO CENTRO-OESTE</b>	<b>1.166</b>	<b>1.223</b>	<b>1.247</b>	<b>1.264</b>	<b>1.294</b>	<b>1.286</b>	<b>1.253</b>	<b>1.270</b>	<b>1.347</b>	<b>1.230</b>	<b>1.239</b>
Distrito Federal	295	296	279	268	259	261	237	241	243	236	229
Goiás	416	447	470	467	506	483	499	489	525	450	456
Mato Grosso	249	274	285	307	294	304	303	317	354	339	348
Mato Grosso do Sul	206	206	213	222	235	238	214	223	225	205	206

\*Projeção Alvarenga Projetos Automotivos / Fonte: RAIS

### 3.4 CNAE 45200-03

## Serviços de manutenção e reparação elétrica de veículos automotores

UF	2013	2014	2015	2016	2017	2018	2019	2020	2021	2022	2023*
<b>TOTAL</b>	<b>5.372</b>	<b>5.605</b>	<b>5.735</b>	<b>5.772</b>	<b>5.852</b>	<b>5.894</b>	<b>5.873</b>	<b>6.195</b>	<b>6.460</b>	<b>5.342</b>	<b>5.810</b>
<b>REGIÃO NORTE</b>	<b>182</b>	<b>190</b>	<b>208</b>	<b>194</b>	<b>218</b>	<b>213</b>	<b>221</b>	<b>253</b>	<b>289</b>	<b>318</b>	<b>229</b>
Acre	11	8	12	9	8	8	7	6	7	8	8
Amapá	9	8	7	7	5	2	3	3	4	2	5
Amazonas	13	11	14	12	18	15	22	23	20	20	17
Pará	58	66	73	70	83	80	81	101	120	131	86
Rondônia	63	69	68	65	69	71	71	85	99	115	78
Roraima	5	3	4	4	5	2	3	8	6	7	5
Tocantins	23	25	30	27	30	35	34	27	33	35	30
<b>REGIÃO NORDESTE</b>	<b>589</b>	<b>612</b>	<b>628</b>	<b>651</b>	<b>642</b>	<b>616</b>	<b>584</b>	<b>628</b>	<b>612</b>	<b>497</b>	<b>606</b>
Alagoas	15	20	18	20	20	20	17	22	22	22	20
Bahia	141	138	149	148	150	147	138	164	163	134	147
Ceará	130	129	132	133	130	127	114	117	103	61	118
Maranhão	45	50	50	56	71	55	57	54	57	54	55
Paraíba	39	41	40	42	38	33	33	31	33	18	35
Pernambuco	96	102	104	119	103	99	96	103	105	92	102
Piauí	38	44	46	48	46	53	48	53	48	39	46
Rio Grande do Norte	56	56	57	55	56	58	53	54	50	49	54
Sergipe	29	32	32	30	28	24	28	30	31	28	29
<b>REGIÃO SUDESTE</b>	<b>2.368</b>	<b>2.456</b>	<b>2.468</b>	<b>2.443</b>	<b>2.441</b>	<b>2.494</b>	<b>2.521</b>	<b>2.624</b>	<b>2.713</b>	<b>2.092</b>	<b>2.462</b>
Espírito Santo	110	119	123	110	128	123	130	123	124	108	120
Minas Gerais	656	692	715	724	721	766	801	845	890	722	753
Rio de Janeiro	244	234	234	240	233	247	238	246	257	194	237
São Paulo	1358	1411	1396	1369	1359	1358	1352	1410	1442	1068	1352
<b>REGIÃO SUL</b>	<b>1.722</b>	<b>1.803</b>	<b>1.835</b>	<b>1.872</b>	<b>1.894</b>	<b>1.885</b>	<b>1.843</b>	<b>1.935</b>	<b>2.012</b>	<b>1.658</b>	<b>1.846</b>
Paraná	661	713	723	749	762	763	760	802	837	706	748
Rio Grande do Sul	628	634	637	610	605	587	569	579	572	419	584
Santa Catarina	433	456	475	513	527	535	514	554	603	533	514
<b>REGIÃO CENTRO-OESTE</b>	<b>511</b>	<b>544</b>	<b>596</b>	<b>612</b>	<b>657</b>	<b>686</b>	<b>704</b>	<b>755</b>	<b>834</b>	<b>777</b>	<b>668</b>
Distrito Federal	88	84	82	84	74	62	66	64	64	56	72
Goiás	153	168	189	188	206	219	216	214	232	202	199
Mato Grosso	131	147	158	163	189	203	222	257	301	305	208
Mato Grosso do Sul	139	145	167	177	188	202	200	220	237	214	189

\*Projeção Alvarenga Projetos Automotivos / Fonte: RAIS

## 3.5 CNAE 45200-04

### Serviços de alinhamento e balanceamento de veículos automotores

UF	2013	2014	2015	2016	2017	2018	2019	2020	2021	2022	2023*
<b>TOTAL</b>	<b>2.209</b>	<b>2.421</b>	<b>2.620</b>	<b>2.742</b>	<b>2.870</b>	<b>2.916</b>	<b>2.878</b>	<b>2.957</b>	<b>2.935</b>	<b>2.725</b>	<b>2.788</b>
<b>REGIÃO NORTE</b>	<b>78</b>	<b>94</b>	<b>95</b>	<b>105</b>	<b>113</b>	<b>109</b>	<b>94</b>	<b>114</b>	<b>115</b>	<b>113</b>	<b>117</b>
Acre	7	10	8	10	5	8	8	5	6	3	3
Amapá	2	4	3	5	5	4	3	4	1	1	1
Amazonas	7	7	9	11	13	13	7	7	8	10	10
Pará	20	21	18	23	28	27	21	35	36	33	35
Rondônia	23	27	35	32	34	31	31	36	39	35	36
Roraima	2	6	3	4	5	4	4	3	3	2	2
Tocantins	17	19	19	20	23	22	20	24	22	29	30
<b>REGIÃO NORDESTE</b>	<b>262</b>	<b>289</b>	<b>323</b>	<b>349</b>	<b>377</b>	<b>379</b>	<b>362</b>	<b>368</b>	<b>344</b>	<b>335</b>	<b>343</b>
Alagoas	11	11	13	15	15	15	12	17	14	16	16
Bahia	80	87	100	104	114	114	115	110	101	104	106
Ceará	32	34	30	36	47	40	40	44	39	31	32
Maranhão	28	32	35	39	37	40	38	42	37	34	35
Paraíba	13	16	20	19	19	21	19	24	24	20	21
Pernambuco	33	30	38	45	43	48	45	36	38	42	43
Piauí	29	40	45	47	50	44	42	49	47	45	46
Rio Grande do Norte	18	20	21	23	31	33	33	34	29	25	26
Sergipe	18	19	21	21	21	24	18	12	15	18	18
<b>REGIÃO SUDESTE</b>	<b>1.162</b>	<b>1.250</b>	<b>1.323</b>	<b>1.357</b>	<b>1.424</b>	<b>1.435</b>	<b>1.403</b>	<b>1.407</b>	<b>1.412</b>	<b>1.303</b>	<b>1.321</b>
Espírito Santo	84	93	103	106	100	104	97	100	95	109	110
Minas Gerais	379	416	451	482	502	494	487	477	477	445	452
Rio de Janeiro	114	121	115	118	125	142	133	142	149	125	128
São Paulo	585	620	654	651	697	695	686	688	691	624	631
<b>REGIÃO SUL</b>	<b>407</b>	<b>455</b>	<b>496</b>	<b>527</b>	<b>542</b>	<b>551</b>	<b>554</b>	<b>589</b>	<b>590</b>	<b>521</b>	<b>537</b>
Paraná	204	243	260	279	290	280	276	300	295	266	273
Rio Grande do Sul	120	119	128	137	135	136	134	136	134	105	105
Santa Catarina	83	93	108	111	117	135	144	153	161	150	159
<b>REGIÃO CENTRO-OESTE</b>	<b>300</b>	<b>333</b>	<b>383</b>	<b>404</b>	<b>414</b>	<b>442</b>	<b>465</b>	<b>479</b>	<b>474</b>	<b>453</b>	<b>471</b>
Distrito Federal	57	60	60	67	67	73	88	70	52	65	66
Goiás	123	134	158	161	177	180	172	184	188	163	168
Mato Grosso	43	51	66	71	67	75	90	98	110	108	115
Mato Grosso do Sul	77	88	99	105	103	114	115	127	124	117	122

\*Projeção Alvarenga Projetos Automotivos / Fonte: RAIS

# O OLUC está à solta!

Tech & Soul

Junte-se à Lwart  
para combatê-lo.

**OLUC, óleo lubrificante usado** ou contaminado,  
quando descartado de forma incorreta, **pode se  
tornar um dos grandes vilões da natureza.**

**Você pode ajudar a preservar o meio ambiente.**  
Solicite sua coleta com a Lwart.

Ligue **0800 701 0088** ou fale com  
a gente por WhatsApp.



Aponte  
seu celular  
para acessar  
o WhatsApp.

OLUC



Conheça todas as soluções ambientais  
oferecidas no site: [lwart.com.br](http://lwart.com.br)



## 3.6 CNAE 45200-05

### Serviços de lavagem, lubrificação e polimento de veículos automotores


UF	2013	2014	2015	2016	2017	2018	2019	2020	2021	2022	2023*
<b>TOTAL</b>	<b>17.745</b>	<b>18.106</b>	<b>18.236</b>	<b>17.691</b>	<b>17.041</b>	<b>15.962</b>	<b>14.980</b>	<b>14.895</b>	<b>14.650</b>	<b>12.884</b>	<b>12.315</b>
<b>REGIÃO NORTE</b>	<b>607</b>	<b>619</b>	<b>663</b>	<b>636</b>	<b>617</b>	<b>606</b>	<b>564</b>	<b>608</b>	<b>612</b>	<b>631</b>	<b>627</b>
Acre	44	45	45	44	46	45	36	45	33	27	25
Amapá	25	20	23	25	19	19	11	14	14	20	19
Amazonas	51	51	52	44	37	45	56	58	68	75	77
Pará	176	197	209	205	202	185	175	191	204	219	220
Rondônia	158	160	177	169	167	157	145	153	142	140	137
Roraima	41	35	36	30	31	35	28	25	35	38	37
Tocantins	112	111	121	119	115	120	113	122	116	112	112
<b>REGIÃO NORDESTE</b>	<b>1.998</b>	<b>2.142</b>	<b>2.223</b>	<b>2.124</b>	<b>2.098</b>	<b>1.954</b>	<b>1.759</b>	<b>1.789</b>	<b>1.815</b>	<b>1.733</b>	<b>1.685</b>
Alagoas	95	109	108	106	108	118	107	106	118	134	137
Bahia	609	630	621	598	599	558	493	507	521	434	414
Ceará	313	345	374	347	328	299	263	266	269	258	247
Maranhão	162	166	192	173	167	162	151	150	158	128	124
Paraíba	110	119	123	135	139	133	124	130	137	133	135
Pernambuco	325	360	364	351	342	294	268	255	266	268	256
Piauí	111	119	129	127	141	130	111	119	103	115	114
Rio Grande do Norte	168	178	191	177	165	161	143	155	143	171	168
Sergipe	105	116	121	110	109	99	99	101	100	92	90
<b>REGIÃO SUDESTE</b>	<b>8.242</b>	<b>8.337</b>	<b>8.386</b>	<b>8.166</b>	<b>7.811</b>	<b>7.296</b>	<b>6.903</b>	<b>6.841</b>	<b>6.592</b>	<b>5.721</b>	<b>5.436</b>
Espírito Santo	307	299	319	295	297	254	251	245	244	221	211
Minas Gerais	2281	2244	2341	2307	2207	2090	1917	1906	1854	1650	1578
Rio de Janeiro	546	595	597	621	552	499	515	492	513	514	503
São Paulo	5108	5199	5129	4943	4755	4453	4220	4198	3981	3336	3144
<b>REGIÃO SUL</b>	<b>5.122</b>	<b>5.138</b>	<b>5.023</b>	<b>4.864</b>	<b>4.605</b>	<b>4.260</b>	<b>4.027</b>	<b>3.929</b>	<b>3.903</b>	<b>3.135</b>	<b>2.923</b>
Paraná	2039	2047	2016	1955	1853	1735	1621	1615	1600	1.325	1248
Rio Grande do Sul	1800	1774	1693	1653	1530	1380	1294	1216	1192	884	787
Santa Catarina	1283	1317	1314	1256	1222	1145	1112	1098	1111	926	888
<b>REGIÃO CENTRO-OESTE</b>	<b>1.776</b>	<b>1.870</b>	<b>1.941</b>	<b>1.901</b>	<b>1.910</b>	<b>1.846</b>	<b>1.727</b>	<b>1.728</b>	<b>1.728</b>	<b>1.664</b>	<b>1.643</b>
Distrito Federal	366	388	387	375	394	393	353	369	342	377	375
Goiás	671	702	716	687	668	625	584	590	618	564	549
Mato Grosso	454	474	529	521	520	498	472	458	469	476	474
Mato Grosso do Sul	285	306	309	318	328	330	318	311	299	247	245

\*Projeção Alvarenga Projetos Automotivos / Fonte: RAIS

# SÓ TAKAO

COMPLETA SEU MOTOR  
PEÇA POR PEÇA

*O maior e mais completo portfólio de peças para reposição do Brasil*



**TAKAO**  
JUNTOS MOVEMOS MOTORES

[www.takao.com.br](http://www.takao.com.br)



@AcademiadoMotor



@takaomotor

### 3.7 CNAE 45200-06

## Serviços de borracharia para veículos automotores

UF	2013	2014	2015	2016	2017	2018	2019	2020	2021	2022	2023*
<b>TOTAL</b>	<b>7.204</b>	<b>7.362</b>	<b>7.487</b>	<b>7.363</b>	<b>7.354</b>	<b>7.166</b>	<b>6.786</b>	<b>6.870</b>	<b>6.880</b>	<b>5.839</b>	<b>5.714</b>
<b>REGIÃO NORTE</b>	<b>268</b>	<b>279</b>	<b>287</b>	<b>262</b>	<b>247</b>	<b>266</b>	<b>272</b>	<b>276</b>	<b>264</b>	<b>271</b>	<b>271</b>
Acre	18	16	17	17	13	10	15	16	14	16	16
Amapá	10	12	11	8	8	9	5	5	3	5	4
Amazonas	56	58	54	43	40	41	42	41	38	39	37
Pará	65	74	84	80	67	71	77	73	80	81	82
Rondônia	71	81	81	77	82	80	79	79	67	70	69
Roraima	10	9	8	9	8	10	8	10	8	6	6
Tocantins	38	29	32	28	29	45	46	52	54	54	57
<b>REGIÃO NORDESTE</b>	<b>598</b>	<b>642</b>	<b>686</b>	<b>687</b>	<b>683</b>	<b>682</b>	<b>596</b>	<b>644</b>	<b>647</b>	<b>551</b>	<b>545</b>
Alagoas	35	35	40	39	37	31	32	31	37	38	38
Bahia	219	225	251	241	231	229	199	209	208	175	170
Ceará	79	86	95	97	87	94	86	89	85	62	61
Maranhão	33	34	38	38	42	46	31	43	40	33	33
Paraíba	39	37	36	45	57	45	41	40	42	39	39
Pernambuco	82	101	95	96	91	90	79	92	94	81	80
Piauí	31	34	37	38	38	40	35	34	45	30	30
Rio Grande do Norte	46	50	51	53	55	65	61	70	59	60	62
Sergipe	34	40	43	40	45	42	32	36	37	33	32
<b>REGIÃO SUDESTE</b>	<b>3.244</b>	<b>3.273</b>	<b>3.348</b>	<b>3.252</b>	<b>3.238</b>	<b>3.129</b>	<b>2.993</b>	<b>3.023</b>	<b>3.003</b>	<b>2.468</b>	<b>2.399</b>
Espírito Santo	123	131	142	134	144	136	128	128	133	136	136
Minas Gerais	951	954	975	957	967	961	928	927	934	764	751
Rio de Janeiro	359	348	344	330	325	310	279	282	284	255	244
São Paulo	1811	1840	1887	1831	1802	1722	1658	1686	1652	1313	1268
<b>REGIÃO SUL</b>	<b>2.378</b>	<b>2.417</b>	<b>2.405</b>	<b>2.394</b>	<b>2.376</b>	<b>2.331</b>	<b>2.218</b>	<b>2.188</b>	<b>2.201</b>	<b>1.740</b>	<b>1.685</b>
Paraná	940	937	937	949	952	922	868	865	867	707	687
Rio Grande do Sul	810	814	837	798	778	764	715	710	710	501	474
Santa Catarina	628	666	631	647	646	645	635	613	624	532	524
<b>REGIÃO CENTRO-OESTE</b>	<b>716</b>	<b>751</b>	<b>761</b>	<b>768</b>	<b>810</b>	<b>758</b>	<b>707</b>	<b>739</b>	<b>765</b>	<b>809</b>	<b>813</b>
Distrito Federal	98	104	105	109	103	101	88	86	77	84	81
Goiás	249	262	262	254	272	253	242	247	238	259	258
Mato Grosso	186	194	205	213	231	211	203	220	243	253	259
Mato Grosso do Sul	183	191	189	192	204	193	174	186	207	213	215

\*Projeção Alvarenga Projetos Automotivos / Fonte: RAIS



KOLBENSCHMIDT



PIERBURG



# QUALIDADE PREMIUM

**PRODUTOS KOLBENSCHMIDT (KS), PIERBURG E BF,  
UM PORTFÓLIO COMPLETO, COM QUALIDADE  
PREMIUM, PARA O SEU MOTOR!**

ACESSE OS NOSSOS CANAIS E ENCONTRE A  
INFORMAÇÃO QUE PRECISA!



[www.ms-motorservice.com.br](http://www.ms-motorservice.com.br)  
SAKS 0800 721 7878

PASSION FOR **TECHNOLOGY.**



**RHEINMETALL**

### 3.8 CNAE 45200-07

## Serviços de instalação, manutenção, e reparação de acessórios para veículos automotores





UF	2013	2014	2015	2016	2017	2018	2019	2020	2021	2022	2023*
<b>TOTAL</b>	<b>7.822</b>	<b>8.030</b>	<b>8.204</b>	<b>8.121</b>	<b>8.121</b>	<b>8.075</b>	<b>8.166</b>	<b>8.577</b>	<b>8.843</b>	<b>7.825</b>	<b>7.871</b>
<b>REGIÃO NORTE</b>	<b>260</b>	<b>277</b>	<b>315</b>	<b>297</b>	<b>311</b>	<b>307</b>	<b>295</b>	<b>292</b>	<b>312</b>	<b>379</b>	<b>387</b>
Acre	9	10	10	10	11	12	11	11	13	16	17
Amapá	17	13	12	13	9	9	8	7	6	8	7
Amazonas	43	46	60	38	51	39	40	31	39	58	58
Pará	92	85	103	104	103	110	99	107	105	133	136
Rondônia	54	65	68	65	70	62	64	64	80	88	90
Roraima	14	17	17	21	16	16	16	14	14	18	18
Tocantins	31	41	45	46	51	59	57	58	55	58	61
<b>REGIÃO NORDESTE</b>	<b>1.011</b>	<b>1.069</b>	<b>1.096</b>	<b>1.082</b>	<b>1.130</b>	<b>1.108</b>	<b>1.078</b>	<b>1.131</b>	<b>1.182</b>	<b>1.175</b>	<b>1.191</b>
Alagoas	53	57	54	50	56	51	50	52	62	75	76
Bahia	292	307	290	284	305	309	314	337	335	341	347
Ceará	208	215	222	219	205	198	182	193	180	182	178
Maranhão	67	69	76	74	89	82	79	72	87	84	86
Paraíba	65	73	63	69	65	59	56	60	74	73	73
Pernambuco	134	146	161	160	175	175	178	194	200	192	199
Piauí	54	59	69	72	71	77	67	68	89	69	71
Rio Grande do Norte	83	86	95	91	103	95	92	90	94	95	96
Sergipe	55	57	66	63	61	62	60	65	61	64	65
<b>REGIÃO SUDESTE</b>	<b>3.996</b>	<b>4.092</b>	<b>4.147</b>	<b>4.115</b>	<b>4.083</b>	<b>4.028</b>	<b>4.210</b>	<b>4.485</b>	<b>4.537</b>	<b>3.867</b>	<b>3.891</b>
Espírito Santo	176	176	180	175	165	159	161	164	166	156	154
Minas Gerais	822	864	882	837	809	827	816	817	853	719	711
Rio de Janeiro	575	591	609	635	594	602	602	633	620	585	587
São Paulo	2423	2461	2476	2468	2515	2440	2631	2871	2898	2407	2439
<b>REGIÃO SUL</b>	<b>1.860</b>	<b>1.860</b>	<b>1.888</b>	<b>1.871</b>	<b>1.848</b>	<b>1.864</b>	<b>1.823</b>	<b>1.903</b>	<b>1.974</b>	<b>1.597</b>	<b>1.587</b>
Paraná	695	722	708	705	709	704	662	700	739	626	622
Rio Grande do Sul	705	668	683	667	635	639	641	647	632	452	435
Santa Catarina	460	470	497	499	504	521	520	556	603	519	530
<b>REGIÃO CENTRO-OESTE</b>	<b>695</b>	<b>732</b>	<b>758</b>	<b>756</b>	<b>749</b>	<b>768</b>	<b>760</b>	<b>766</b>	<b>838</b>	<b>807</b>	<b>818</b>
Distrito Federal	147	149	156	158	146	147	143	143	136	110	107
Goiás	283	282	309	290	302	304	298	302	333	304	307
Mato Grosso	140	155	164	174	176	190	181	173	210	245	254
Mato Grosso do Sul	125	146	129	134	125	127	138	148	159	148	150

\*Projeção Alvarenga Projetos Automotivos / Fonte: RAIS

# SÓ CLIENTE **COBRA** **AUTOMOTIVA** TEM:



Acesse nossos principais  
**canais de serviços**  
através do QR Code

-  Ampla cobertura de frota
-  Garantia expressa
-  Catálogo digital
-  Atendimento especializado

Destaque entre reparadores.



**A MARCA REFERÊNCIA EM:**

- **POLIAS**
- **TENSORES**
- **ROLAMENTOS**

**E MUITO MAIS!**



**QUEM  
CONHECE,  
COMPRA!**

**COMPRE ONLINE EM**

 [loja.cobrarolamentos.com.br](https://loja.cobrarolamentos.com.br)

Faça revisões em seu veículo regularmente. | Imagens meramente ilustrativas.

### 3.9 CNAE 45200-08

## Serviços de capotaria de veículos automotores

UF	2013	2014	2015	2016	2017	2018	2019	2020	2021	2022	2023*
<b>TOTAL</b>	<b>227</b>	<b>233</b>	<b>259</b>	<b>249</b>	<b>256</b>	<b>241</b>	<b>268</b>	<b>316</b>	<b>390</b>	<b>525</b>	<b>550</b>
<b>REGIÃO NORTE</b>	<b>10</b>	<b>8</b>	<b>8</b>	<b>9</b>	<b>14</b>	<b>14</b>	<b>11</b>	<b>15</b>	<b>17</b>	<b>20</b>	<b>21</b>
Acre	0	0	0	0	0	0	0	0	0	1	1
Amapá	0	0	0	0	1	1	0	0	0	0	0
Amazonas	1	1	2	3	3	4	3	5	4	7	8
Pará	8	6	5	5	9	7	6	8	8	6	6
Rondônia	1	0	0	1	1	2	2	2	2	4	4
Roraima	0	0	0	0	0	0	0	0	0	0	0
Tocantins	0	1	1	0	0	0	0	0	3	2	2
<b>REGIÃO NORDESTE</b>	<b>63</b>	<b>69</b>	<b>76</b>	<b>73</b>	<b>68</b>	<b>77</b>	<b>86</b>	<b>83</b>	<b>112</b>	<b>157</b>	<b>165</b>
Alagoas	6	2	7	4	6	10	7	8	7	17	18
Bahia	17	24	22	21	17	21	23	24	37	39	41
Ceará	11	12	17	15	11	8	8	8	15	25	25
Maranhão	3	2	1	2	2	3	4	2	5	12	13
Paraíba	3	2	3	4	6	5	7	11	10	8	9
Pernambuco	16	14	13	15	12	17	19	14	21	31	32
Piauí		2	1	2	2	4	6	3	3	8	9
Rio Grande do Norte	2	5	5	6	9	8	11	11	9	11	12
Sergipe	5	6	7	4	3	1	1	2	5	6	6
<b>REGIÃO SUDESTE</b>	<b>109</b>	<b>127</b>	<b>137</b>	<b>130</b>	<b>136</b>	<b>114</b>	<b>122</b>	<b>157</b>	<b>180</b>	<b>237</b>	<b>247</b>
Espírito Santo	7	12	14	9	14	12	17	24	19	28	30
Minas Gerais	53	53	62	61	62	52	50	63	72	94	97
Rio de Janeiro	25	32	31	30	26	22	23	31	31	38	39
São Paulo	24	30	30	30	34	28	32	39	58	77	81
<b>REGIÃO SUL</b>	<b>38</b>	<b>22</b>	<b>27</b>	<b>29</b>	<b>29</b>	<b>23</b>	<b>31</b>	<b>44</b>	<b>51</b>	<b>66</b>	<b>69</b>
Paraná	12	10	11	11	13	12	16	13	20	20	21
Rio Grande do Sul	24	9	11	13	9	8	7	9	10	17	16
Santa Catarina	2	3	5	5	7	3	8	22	21	29	32
<b>REGIÃO CENTRO-OESTE</b>	<b>7</b>	<b>7</b>	<b>11</b>	<b>8</b>	<b>9</b>	<b>13</b>	<b>18</b>	<b>17</b>	<b>30</b>	<b>45</b>	<b>48</b>
Distrito Federal	4	5	7	2	2	3	4	4	6	12	12
Goiás	2	2	3	4	2	3	5	5	10	14	15
Mato Grosso	0	0	1	2	3	5	7	7	10	13	14
Mato Grosso do Sul	1	0	0	0	2	2	2	1	4	6	7

\*Projeção Alvarenga Projetos Automotivos / Fonte: RAIS

### 3.10 CNAE 45439-00

## Manutenção e reparação de motocicletas e motonetas

UF	2013	2014	2015	2016	2017	2018	2019	2020	2021	2022	2023*
<b>TOTAL</b>	<b>4.448</b>	<b>4.663</b>	<b>4.790</b>	<b>4.752</b>	<b>4.898</b>	<b>5.886</b>	<b>5.465</b>	<b>5.766</b>	<b>6.406</b>	<b>4.438</b>	<b>4.560</b>
<b>REGIÃO NORTE</b>	<b>288</b>	<b>290</b>	<b>299</b>	<b>304</b>	<b>294</b>	<b>374</b>	<b>357</b>	<b>388</b>	<b>451</b>	<b>325</b>	<b>338</b>
Acre	15	16	18	20	19	20	11	16	17	17	17
Amapá	8	6	9	7	8	10	6	7	9	5	5
Amazonas	19	16	17	17	17	28	24	16	21	19	19
Pará	62	71	75	86	79	116	101	122	148	97	104
Rondônia	127	135	130	123	114	134	148	161	192	142	147
Roraima	14	12	15	15	17	18	14	17	13	8	8
Tocantins	43	34	35	36	40	48	53	49	51	37	38
<b>REGIÃO NORDESTE</b>	<b>742</b>	<b>847</b>	<b>868</b>	<b>911</b>	<b>934</b>	<b>1.290</b>	<b>1.086</b>	<b>1.161</b>	<b>1.301</b>	<b>857</b>	<b>897</b>
Alagoas	26	34	41	36	31	46	40	49	62	46	49
Bahia	153	165	186	192	185	240	218	223	241	173	179
Ceará	139	175	170	171	181	250	213	227	253	161	168
Maranhão	53	61	63	61	67	133	93	101	129	73	79
Paraíba	62	91	85	87	90	103	93	109	127	65	68
Pernambuco	111	124	125	138	140	192	146	148	174	115	118
Piauí	81	89	93	103	102	138	131	133	132	80	84
Rio Grande do Norte	82	77	73	78	84	126	105	123	127	106	112
Sergipe	35	31	32	45	54	62	47	48	56	38	40
<b>REGIÃO SUDESTE</b>	<b>1.900</b>	<b>1.964</b>	<b>2.039</b>	<b>1.972</b>	<b>2.031</b>	<b>2.369</b>	<b>2.293</b>	<b>2.425</b>	<b>2.713</b>	<b>1.851</b>	<b>1.900</b>
Espírito Santo	138	136	144	141	132	160	150	164	182	132	135
Minas Gerais	587	630	636	614	640	780	773	818	913	637	661
Rio de Janeiro	172	167	146	144	149	163	155	169	182	126	125
São Paulo	1003	1031	1113	1073	1110	1266	1215	1274	1436	956	979
<b>REGIÃO SUL</b>	<b>1.110</b>	<b>1.115</b>	<b>1.109</b>	<b>1.068</b>	<b>1.132</b>	<b>1.237</b>	<b>1.165</b>	<b>1.179</b>	<b>1.264</b>	<b>898</b>	<b>898</b>
Paraná	367	365	376	367	373	425	418	441	478	358	366
Rio Grande do Sul	356	363	346	334	349	384	326	333	334	195	185
Santa Catarina	387	387	387	367	410	428	421	405	452	345	347
<b>REGIÃO CENTRO-OESTE</b>	<b>408</b>	<b>447</b>	<b>475</b>	<b>497</b>	<b>507</b>	<b>616</b>	<b>564</b>	<b>613</b>	<b>677</b>	<b>507</b>	<b>527</b>
Distrito Federal	70	70	67	66	74	82	78	79	79	58	58
Goiás	119	127	142	152	144	218	186	190	241	157	166
Mato Grosso	132	146	152	168	166	182	180	215	227	192	201
Mato Grosso do Sul	87	104	114	111	123	134	120	129	130	100	102

\*Projeção Alvalenga Projetos Automotivos / Fonte: RAIS

## 3.11 Quantidade de oficinas convertedoras para GNV

UF	2020	2021	2022	2023	2024
<b>TOTAL</b>	<b>588</b>	<b>591</b>	<b>718</b>	<b>590</b>	<b>408</b>
<b>REGIÃO NORTE</b>	<b>6</b>	<b>4</b>	<b>7</b>	<b>2</b>	<b>0</b>
Acre	0	0	0	0	0
Amapá	0	0	0	0	0
Amazonas	6	4	7	2	0
Pará	0	0	0	0	0
Rondônia	0	0	0	0	0
Roraima	0	0	0	0	0
Tocantins	0	0	0	0	0
<b>REGIÃO NORDESTE</b>	<b>71</b>	<b>85</b>	<b>130</b>	<b>127</b>	<b>89</b>
Alagoas	0	0	0	0	0
Bahia	0	0	0	0	0
Ceará	8	9	11	5	0
Maranhão	4	3	7	10	6
Paraíba	6	7	9	7	3
Pernambuco	20	29	51	62	45
Piauí	6	6	11	8	8
Rio Grande do Norte	4	4	3	2	1
Sergipe	23	27	38	33	26
<b>REGIÃO SUDESTE</b>	<b>381</b>	<b>369</b>	<b>432</b>	<b>354</b>	<b>241</b>
Espírito Santo	18	18	18	16	14
Minas Gerais	20	19	23	16	14
Rio de Janeiro	258	255	308	245	180
São Paulo	85	77	83	77	33
<b>REGIÃO SUL</b>	<b>123</b>	<b>125</b>	<b>134</b>	<b>94</b>	<b>70</b>
Paraná	16	16	17	12	13
Rio Grande do Sul	62	63	72	49	31
Santa Catarina	45	46	45	33	26
<b>REGIÃO CENTRO-OESTE</b>	<b>7</b>	<b>8</b>	<b>15</b>	<b>13</b>	<b>8</b>
Distrito Federal	2	2	5	3	2
Goiás	1	3	7	8	4
Mato Grosso	1	0	0	0	0
Mato Grosso do Sul	3	3	3	2	2

\*A quantidade de oficinas GNV já se encontra dentro do quadro 3.5/ 2023 dado até a publicação deste anuário/ Fonte: Inmetro



# Certificação de Centros de Reparação de Veículos

Mecânico, obtenha esse diferencial para o seu negócio

## Conheça os escopos:

-  Freio
-  Suspensão
-  Direção
-  Motores
-  Manutenção e diagnóstico de motor
-  Transmissão mecânica/automática
-  Escapamento
-  Elétrica automotiva
-  Ar-condicionado
-  Funilaria e pintura

**SAIBA MAIS**



## 3.12 Quantidade da mão-de-obra capacitada

Modalidade	2018	2019	2020	2021	2022	2023
<b>Educação para o Trabalho</b>						
Iniciação Profissional	31.483	32.908	59.887	43.068	30.597	20.769
<b>Formação Profissional e Continuada</b>						
Qualificação Profissional	31.425	28.479	15.879	22.604	26.758	27.694
Aperfeiçoamento/Especialização Profissional	41.163	38.666	14.877	29.901	55.226	61.980
Aprendizagem Industrial Básica	6.542	5.685	5.081	6.020	6.162	6.787
<b>Ed. Profissional Técnica de Nível Médio</b>						
Técnico de Nível Médio	10.016	9.812	9.193	10.275	10.492	10.013
<b>Educação Superior</b>						
Graduação - Bacharelado	158	171	294	317	261	277
Pós-Graduação "Lato-Sensu" - Especialização	135	158	162	250	439	459
Graduação Tecnológica	170	149	132	141	106	117
<b>Cursos de Extensão</b>						
Cursos de Extensão	3	24	39	134	25	1

### Série histórica de 2018 até 2023

	2018	2019	2020	2021	2022	2023
<b>Total</b>	<b>121.095</b>	<b>116.052</b>	<b>104.544</b>	<b>112.710</b>	<b>130.066</b>	<b>128.097</b>

Tabela 3.9 – Quantidade da mão-de-obra capacitada. Consideramos os registros oficiais de fonte regulada pela Secretaria da Educação com presença histórica em todo o país, porém, manifestamos a existência de outras fontes de capacitação e aperfeiçoamento não contabilizados neste anuário.  
Fonte: SENAI

Você sabia que o HG é o primeiro amortecedor pressurizado do Brasil? É isso mesmo: foi a Nakata que lançou essa tecnologia no Brasil, garantindo mais segurança e confiança em qualquer caminho. Por essas e outras, que a Nakata é líder em suspensão e certeza da melhor escolha.

flap.

**QUER A SEGURANÇA E TECNOLOGIA DO PRIMEIRO AMORTECEDOR PRESSURIZADO DO BRASIL? PEÇA AMORTECEDOR HG. SABE POR QUÊ?**

**PORQUE É**



**APROVEITE E ACESSE OS CONTEÚDOS FEITOS PARA VOCÊ, MECÂNICO.**



**YOUTUBE**

Dicas técnicas que fazem diferença no seu dia a dia.



**INSTAGRAM**

Fique por dentro dos lançamentos, das promoções e dos treinamentos.



**BLOG**

Tudo sobre carreira, tecnologia, manutenção e peças.



**EAD**

Cursos online, gratuitos e com certificado.



**CATÁLOGO ELETRÔNICO**

A ferramenta de busca mais completa, moderna e fácil de usar.

No trânsito, escolha a vida.

**nakata.com.br**  
**0800 707 80 22**

### 3.13 Movimentação financeira

De 2016 até 2023 em bilhões de reais



Nota: A movimentação financeira é uma estimativa baseada na quantidade de oficinas somente dos CNAES 45200-01 / 45200-03 / 45200-04 que compõem a subclasse da oficina mecânica leve, e dos CNAES 45200-02 / 45200-08 que compõem a subclasse de oficina de funilaria e pintura.

# 90%

## dos sinistros do Brasil passam pelos nossos sistemas.

Não importa o tamanho da sua oficina, o Cilia é a solução ideal para você!



Sistema **100% na nuvem**, acessível do smartphone ao computador



O **catálogo de peças mais completo** do mercado



**Orçamentação** de peças e serviços em um só lugar



O **único sistema de gestão brasileiro** com a melhor ferramenta de orçamentação nativa.

Comece agora a **transformação digital de sua oficina!**



Fale conosco pelo whatsapp



Conheça nosso site

☎ 0800 883 0672

✉ comercial@cilia.com.br

📷 @ciliatecnologia

 **cilia**  
tecnologia



# BRADESCO SEGURO AUTO

Especialista em  
proteger você,  
seu carro e  
sua família.

Saiba mais



Fale com seu Corretor  
ou com seu Gerente Bradesco.

Bradesco  
Seguro  
**Auto**



Especialista no seu carro



**bradesco**  
seguros

Com Você. Sempre.

